Das Übungsheft

Mathematik · Deutsch
DaZ · Englisch · Musik
Französisch

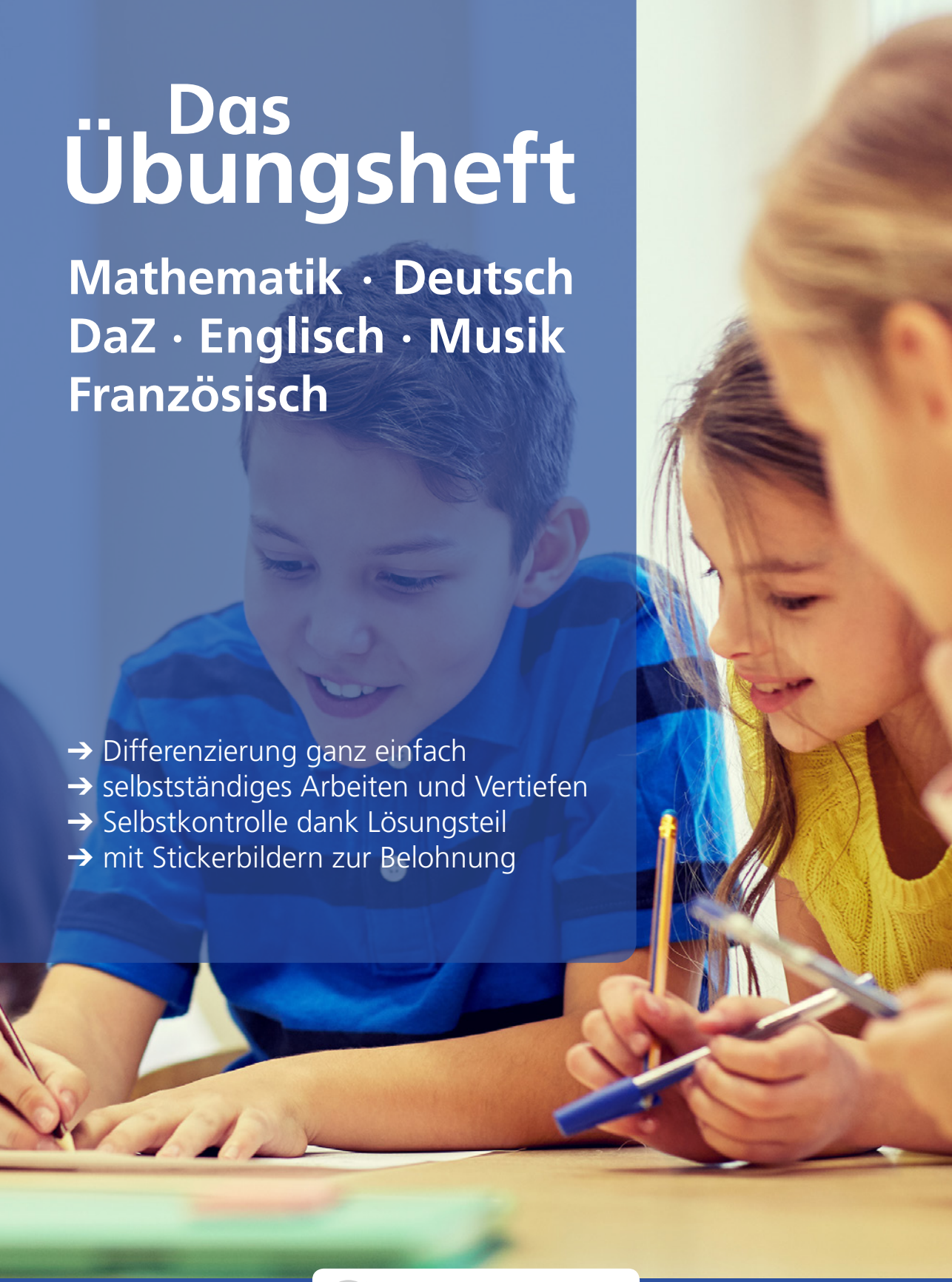

- ➔ Differenzierung ganz einfach
- ➔ selbstständiges Arbeiten und Vertiefen
- ➔ Selbstkontrolle dank Lösungsteil
- ➔ mit Stickerbildern zur Belohnung

Mildenberger

Das Übungsheft

Das Grundlagentraining

NEU
Das Übungsheft
bis Klasse 8

→ Übersicht

Mathematik ... → Seite 4 – 6
Deutsch als Zweitsprache · Englisch · Musik ... → Seite 7
Deutsch ... → Seite 8/9

→ Mathematik

NEU: Rechen-Tricks Klasse 3/4 ... → Seite 10/11
Grundlagentraining ... → Seite 12
Basiswissen ... → Seite 14
Fördern ... → Seite 15
Fordern ... → Seite 16
Geometrie ... → Seite 17
Sachrechnen ... → Seite 18
Größen ... → Seite 19
Einspluseins / Einmaleins ... → Seite 20
DaZ ... → Seite 22

→ Deutsch

Grundlagentraining ... → Seite 24
Fördern ... → Seite 26
Lesen ... → Seite 30
Rechtschreibung ... → Seite 32
Texte schreiben ... → Seite 33
DaZ ... → Seite 34

→ Englisch / Französisch ... → Seite 36
→ Musik ... → Seite 38
→ Vorschule ... → Seite 40

→ Bestellnummern ... → Seite 42 – 47

Das Übungsheft

Das Konzept für den Erfolg

- Kleine überschaubare und konzentrierte Trainingseinheiten
- Ansprechende didaktische Gestaltung
- Spiralförmiger Aufbau innerhalb eines Heftes und über die jeweilige Heftreihe
- Abwechslungsreiche fördernde und fordernde Aufgabenformate

Jedes Übungsheft enthält:

- Lösungsheft zur Selbstkontrolle

  Die Übungshefte sind so konzipiert, dass sie zum allergrößten Teil selbstständig bearbeitet werden können. Zur Selbstkontrolle kann das integrierte Lösungsheft mit einem Handgriff herausgenommen werden. Es enthält jeweils 4 Lösungsseiten verkleinert auf einer Seite.

- Motivierendes Sticker-Belohnungssystem



Machen Sie den Trainingsheft-Vergleich

Mathematik

Motivation Differenzierung Förderung – Forderung

	Das kleine Übungsheft	Das Übungsheft	Das Übungsheft Basiswissen	Das Förderheft
				
Kurzbeschreibung	für das Vorschultraining	für das tägliche 5-Minuten-Training mit dem Schwerpunkt Rechnen	für das Training der Basiskompetenzen in Mathematik	zum Aufbau eines mathematischen Grundverständnisses
Zielgruppe	Kinder in der Vorschule oder in Klasse 1	Kinder mit normalen Rechenfertigkeiten	Kinder mit Lernschwäche	Kinder mit Rechenschwäche oder Teilleistungsschwächen
abwechslungsreiche und motivierende Aufgabenformate und Themen	10 Themen, 9 Aufgabenformate	bis zu 12 Themen, bis zu 18 Aufgabenformate	9 Themen, 11 Aufgabenformate	bis zu 7 Themen, bis zu 11 Aufgabenformate
motivierende u. Verständnis unterstützende Illustrationen	ja	ja	ja	ja
Belohnungssystem zur Motivation	Wimmelbild, 47 Sticker	Wimmelbild, bis 78 Sticker	Wimmelbild, 63 Sticker	Wimmelbild, 65 Sticker
Lernstandsüberprüfung	–	ja	–	–
Seitenzahl	52	1 – 4: 84 + 20 | 5 – 7: 64 + 16	64 + 16 + 2	64 + 16 + 2
Format	DIN A4 (21 x 29,7 cm)	1 – 4: DIN A5+ (14,8 x 22 cm) 5 – 7: DIN A5++ (17 x 24 cm)	DIN A4 (21 x 29,7 cm)	DIN A4 (21 x 29,7 cm)
folienverst. Umschlag, vierfb., schreibfreundliches Papier	ja	ja	ja	ja
vierfarbiges Lösungsheft als Beilage	–	1 – 4: ja, 20 Seiten 5 – 7: ja, 16 Seiten	ja, 16 Seiten	ja, 16 Seiten
weitere Beilagen	–	–	Arbeitsmaterial aus Karton	Arbeitsmaterial aus Karton
Besonderheiten	–	Online-Training	–	Infoseite Dyskalkulie
Bestellnummer	Vorschule oder Klasse 1: 1502-10	Klasse 1: 1504-54 Klasse 2: 2504-54 Klasse 3: 3504-54 Klasse 4: 4504-54 Klasse 5: 5504-54 Klasse 6: 6504-54 Klasse 7: 7504-54, ET: 07/2020	Klasse 1: 1504-52 Klasse 2: 2504-52 Klasse 3: 3504-52 Klasse 4: 4504-52	Klasse 1: 1502-45 Klasse 2: 2502-45 Klasse 3: 3502-45 Klasse 4: 4502-45
Weitere Informationen auf Seite	40	12/13	14	15

Das Forderheft	Das Übungsheft Kleines Einspluseins Kleines Einmaleins	Das Übungsheft Größen	Das Übungsheft Sachrechnen	Ihr Vergleichsheft
				?
mit herausfordernden Aufgabenstellungen über das Grundwissen hinaus	zum Training und Verständnis des kleinen Einspluseins/ Einmaleins	zum Training der Teilkompetenzen im Bereich Größen	zum Training der Teilkompetenzen im Bereich Sachrechnen	
Kinder mit besonderen mathematischen Fähigkeiten	Kinder mit normalen Rechenfertigkeiten	Kinder mit normalen Rechenfertigkeiten	Kinder mit Schwierigkeiten beim Sachrechnen	
bis zu 15 Themen, bis zu 11 Aufgabenformate	verschiedene Themen, mehrere Aufgabenformate	verschiedene Themen, mehrere Aufgabenformate	verschiedene Themen, mehrere Aufgabenformate	
ja	ja	ja	ja	
Wimmelbild, 49 Sticker	Wimmelbild, 47 Sticker	Wimmelbild, Sticker	Wimmelbild, 46 Sticker	
–	ja	–	–	
48 + 12 + 2	48 + 12	48 / 64 + 12 / 16	48 + 12	
DIN A5+ (14,8 x 22 cm)	DIN A5++ (17 x 24 cm)	DIN A4 (21 x 29,7 cm)	DIN A4 (21 x 29,7 cm)	
ja	ja	ja	ja	
ja, 12 Seiten	ja, 12 Seiten	ja, 12 bzw. 16 Seiten	ja, 12 Seiten	
Arbeitsmaterial aus Karton	Arbeitsmaterial aus Karton	Arbeitsmaterial aus Karton	Arbeitsmaterial aus Karton (1 / 2)	
–	–	–	–	
Klasse 1: 1504-58 Klasse 2: 2504-58 Klasse 3: 3504-58 Klasse 4: 4504-58	Einspluseins: 1504-38 Einmaleins: 2504-38	Klasse 1 / 2: 1504-39 Klasse 3 / 4: 3504-39	Klasse 1 / 2: 1504-53 Klasse 3: 3504-53 Klasse 4: 4504-53	
16	20	19	18	

Machen Sie den Trainingsheft-Vergleich

Mathematik

Deutsch

	Das Übungsheft Geometrie	Willkommen in Deutschland – Mathematik	Anschluss finden – Mathematik	Willkommen in Deutschland lesen und schreiben lernen
				
Kurzbeschreibung	zum Training der Kompetenzen im Bereich Geometrie	anschlussfähig werden in Mathematik	Grundlagentraining zur Förderung und Integration	für Deutsch als Zweitsprache: Schreiblehrgang und Ziffernschreibkurs
Zielgruppe	alle Kinder des 3. und 4. Schuljahres	Kinder nicht deutscher Herkunft, DaZ Mathematik	Kinder mit Förderbedarf und Jugendliche nicht deutscher Herkunft	Kinder und Jugendliche, die nicht lesen und schreiben können
abwechslungsreiche und motivierende Aufgabenformate und Themen	verschiedene Themen, mehrere Aufgabenformate	verschiedene Themen, mehrere Aufgabenformate	verschiedene Themen, mehrere Aufgabenformate	bis zu 10 Themen, bis zu 14 Aufgabenformate
motivierende u. Verständnis unterstützende Illustrationen	ja	ja	ja – Fotos und Illustrationen	ja
Belohnungssystem zur Motivation	Wimmelbild, 46 Sticker	Wimmelbild, 54 Sticker	Wimmelbild, 62 Sticker	Wimmelbild, 69 Sticker
Lernstandsüberprüfung	–	–	–	ja
Seitenzahl	48 + 12 + 4	Heft I: 56 + 16 + 4 Heft II: 48 + 12 + 4	64 + 16 + 4 72 + 20 + 4	72 + 20 + 4
Format	DIN A4 (21 x 29,7 cm)	DIN A4 (21 x 29,7 cm)	DIN A4 (21 x 29,7 cm)	DIN A4 (21 x 29,7 cm)
folienverst. Umschlag, vierfb., schreibfreundliches Papier	ja	ja	ja	ja
vierfarbiges Lösungsheft als Beilage	ja, 12 Seiten	ja, 16 bzw. 12 Seiten	ja, 16 bzw. 20 Seiten	ja, 20 Seiten
weitere Beilagen	Arbeitsmaterial aus Karton	Arbeitsmaterial aus Karton	Wortspeicher auf Karteikarten	Nachspurbuchstaben und Wörterliste auf Karton
Besonderheiten	–	Hörangebote online, Heft I: Glossar zum Ausklappen	Hörangebote online	Hörangebote online
Bestellnummer	Klasse 1/2: 1504-51 Klasse 3: 3504-51 Klasse 4: 4504-51	Heft I: 1504-56 Heft II: 3504-56	5504-57 6504-57	bis Klasse 6: 1401-69 Jugendliche: 1401-56
Weitere Infos auf Seite	17	22	23	35

als Zweitsprache Englisch Musik

Willkommen in Deutschland I / II Deutsch als Zweitsprache	Willkommen in Deutschland I / II Deutsch als Zweitsprache für Jugendliche	Das Übungsheft Englisch	Das Übungsheft Musik	Ihr Vergleichsheft
				?
für Deutsch als Zweitsprache: Wortschatz, Grammatik, Phrasen	für Deutsch als Zweitsprache: Wortschatz, Grammatik, Phrasen	für das tägliche 5-Minuten-Training: Wortschatz, Grammatik, Phrasen	Grundlagentraining in den Bereichen Noten, Instrumente, Komponisten	
Kinder mit Deutsch als Zweitsprache und Förderbedarf	Jugendliche mit Deutsch als Zweitsprache und Förderbedarf	Kinder mit normalen Fertigkeiten zur Vertiefung und Festigung	alle Kinder des 3. und 4. Schuljahrs	
bis zu 12 Themen, bis zu 9 Aufgabenformate	6 Themen mit jeweils 5 Unterthemen, mit vielen verschiedenen Aufgabenformaten	bis zu 14 Themen, bis zu 10 Aufgabenformate	3 Themen, mehrere Aufgabenformate	
ja	ja – Fotos und Illustrationen	ja	ja – Fotos und Illustrationen	
Wimmelbild, 60 Sticker	–	Wimmelbild, 68 Sticker	Wimmelbild, 58 Sticker	
–	ja	ja	ja	
64 + 16 + 4	80 + 20	64 + 16 + 4	64 + 16	
DIN A4 (21 x 29,7 cm)	DIN A4 (21 x 29,7 cm)	DIN A5++ (17 x 24 cm)	DIN A5++ (17 x 24 cm)	
ja	ja	ja	ja	
ja, 16 Seiten	ja, 20 Seiten	ja, 16 Seiten	ja, 16 Seiten	
Wörterliste auf Karton	–	Wörterliste auf Karton, Klasse 3 u. 4: Audio-CD	Audio-CD	
Hörangebote online	Lehrerkommentar online gratis	Hörangebote online	–	
Heft I: 1401-61 Heft II: 1401-62	Heft I: 1401-52 Heft II: 1401-53	Klasse 3: 1904-37 Klasse 4: 1904-38 Klasse 5: 1904-40 Klasse 6: 1904-41	3702-89	
34	–	36 / 37	38 / 39	

Machen Sie den Trainingsheft-Vergleich

Deutsch

Alles drin:
- Lösungen
- Beilagen
- Online-Angebote

	Das kleine Übungsheft	Das Förderheft Deutsch	Das Übungsheft Deutsch	Das Übungsheft Rechtschreiben
				
Kurzbeschreibung	für das Vorschul-training	Grundlagentraining Rechtschreiben und Grammatik	für das tägliche 10-Minuten-Training von Grammatik und Rechtschreibung	für das Training der wichtigsten Grundlagen der Rechtschreibung
Zielgruppe	Kinder in der Vorschule oder in Klasse 1	Kinder mit Lern-schwächen oder LRS	Kinder mit normalen Lese- und Schreibfertigkeiten	Kinder mit Problemen speziell bei der Rechtschreibung
abwechslungsreiche und motivierende Aufgaben-formate und Themen	6 Themen, 7 Aufgabenformate	bis zu 28 Themen, bis zu 10 Aufgaben-formate	bis zu 28 Themen, bis zu 10 Aufgaben-formate	bis zu 11 Themen, bis zu 10 Aufgaben-formate
motivierende und Verständnis unterstützende Illustrationen	ja	ja	ja	ja
Belohnungssystem zur Motivation	Wimmelbild, 47 Sticker	Wimmelbild, 61 Sticker	Wimmelbild, bis 68 Sticker	Wimmelbild, 65 Sticker
Lernstandsüberprüfung	–	ja	ja	ja
Seitenzahl	48	64	64 + 16	64 + 16 + 4
Format	DIN A4 (21 x 29,7 cm)	DIN A4 (21 x 29,7 cm)	DIN A5++ (17 x 24 cm)	DIN A5++ (17 x 24 cm)
folienverstärkter Umschlag, vierfarbig, schreibfreundliches Papier	ja	ja	ja	ja
vierfarbiges Lösungsheft als Beilage	–	ja, 16 Seiten	ja, 16 Seiten	ja, 16 Seiten
weitere Beilagen	–	–	–	Diktatheft, 4 Seiten
Besonderheiten	–	–	–	–
Bestellnummer	1402-10	Klasse 1: 1401-76 Klasse 2: 2401-76 Klasse 3: 3401-76 Klasse 4: 4401-76	Klasse 1: 1401-70 Klasse 2: 2401-70 Klasse 3: 3401-70 Klasse 4: 4401-70 Klasse 5: 5401-70 Klasse 6: 6401-70 Klasse 7: 7401-70, ET: 07/2020	Klasse 1: 1401-71 Klasse 2: 2401-71 Klasse 3: 3401-71 Klasse 4: 4401-71
Weitere Informationen und Beispielseiten im Prospekt auf Seite	40	26	24	32

Das Übungsheft Lesen	Das Übungsheft Texte schreiben	Das Übungsheft Anschluss finden Vorkurs	Das Übungsheft Anschluss finden Grundlagentraining	Ihr Vergleichsheft
				?
für das Training von flüssigem Lesen und Textverständnis	für mehr Sicherheit beim Verfassen eigener Texte	Grundlagentraining für Artikel, Präpositionen, Konjugation, Sätze	Grundlagentraining für die jeweilige Klassenstufe	
Kinder mit Problemen speziell beim sinnentnehmenden, flüssigen Lesen	Kinder mit Schwierigkeiten beim Formulieren und Strukturieren von Texten	Kinder mit Unsicherheiten im mündlichen Ausdruck	Kinder mit Unsicherheiten im mündlichen Ausdruck	
bis zu 14 Themen, bis zu 10 Aufgabenformate bis zu 5 Textsorten	bis zu 10 Themen, bis zu 10 Aufgabenformate	bis zu 12 Themen, bis zu 9 Aufgabenformate	2 Teile: Leseheft 32 S. Arbeitsheft 64 S.	
ja	ja	ja	ja	
Wimmelbild, 65 Sticker	Wimmelbild, 65 Sticker	Wimmelbild, 60 Sticker	Wimmelbild, 60 Sticker	
ja	ja	ja	ja	
64 + 16	64 + 16	64 + 16 + 4	32 / 64 + 16	
DIN A5++ (17 x 24 cm)	DIN A5++ (17 x 24 cm)	DIN A4 (21 x 29,7 cm)	DIN A5++ (17 x 24 cm), DIN A4	
ja	ja	ja	ja	
ja, 16 Seiten	ja, 16 Seiten	ja, 16 Seiten	ja, zum Arbeitsheft 16 Seiten	
–	–	Wörterliste auf Karton		
–	–	Hörangebote online	Leseheft einzeln erhältlich	
Klasse 1: 1401-72 Klasse 2: 2401-72 Klasse 3: 3401-72 Klasse 4: 4401-72 Klasse 5: 5401-72 Klasse 6: 6401-72 Klasse 7: 7401-72, ET: 10/2020	Klasse 1/2: 2401-73 Klasse 3: 3401-73 Klasse 4: 4401-73 Klasse 5: 5401-73 Klasse 6: 6401-73, ET: 09/2020	Heft I: 1401-57 Heft II: 1401-58	Klasse 2: 2401-57 Klasse 3: 3401-57 Klasse 4: 4401-57, ET: 06/2020	
30/31	33	28/29	28/29	

Das Übungsheft

NEU!

Das Übungsheft Rechen-Tricks Mathematik 3 / 4

Mit magischen Mathe-Tricks zum Mathe-Profi

Vorhang auf für die besten, schönsten und verblüffendsten Rechen-Tricks, mit denen man Familie, Freunde, Mitschüler, Lehrerinnen und Lehrer beeindrucken kann. Zugegeben: Ein bisschen Übung braucht auch die größte Zaubermeisterin, der größte Zaubermeister.
Das Übungsheft Rechen-Tricks Mathematik 3 / 4 hilft dabei, diese Übung zu bekommen. Und nicht nur das! Schritt für Schritt lernen die Kinder Techniken kennen, mit denen sie operative Aufgabenformate, z. B. Rechenmauern oder Rechendreiecke, schneller lösen können.
So erwerben sie eigenständig viele Teilkompetenzen der im Lehrplan verankerten prozessbezogenen Kompetenzen und werden so zu echten Problemlöse-Profis.

Zum Training der operativen Formate, wie Zahlenmauern und Rechendreiecke, für Kinder mit normalen Rechenfertigkeiten

Die Kompetenzen werden in mehreren Stufen aufgebaut:
Die Kinder

- lernen, probierend auf Aufgaben zuzugehen
- probieren systematisch und erkennen Regelmäßigkeiten
- nutzen systematisches Probieren zum gezielten Lösen von Aufgaben
- begreifen die innere Struktur der Rechenformate
- nutzen diese Kenntnisse zur direkten Problemlösung

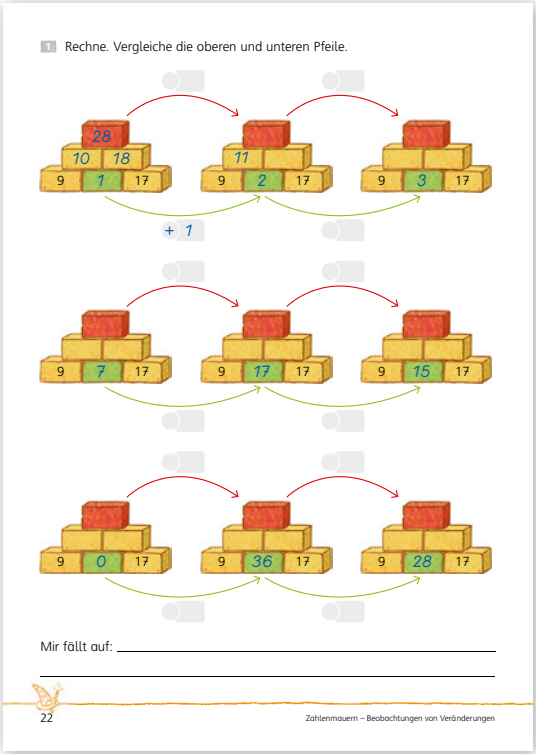

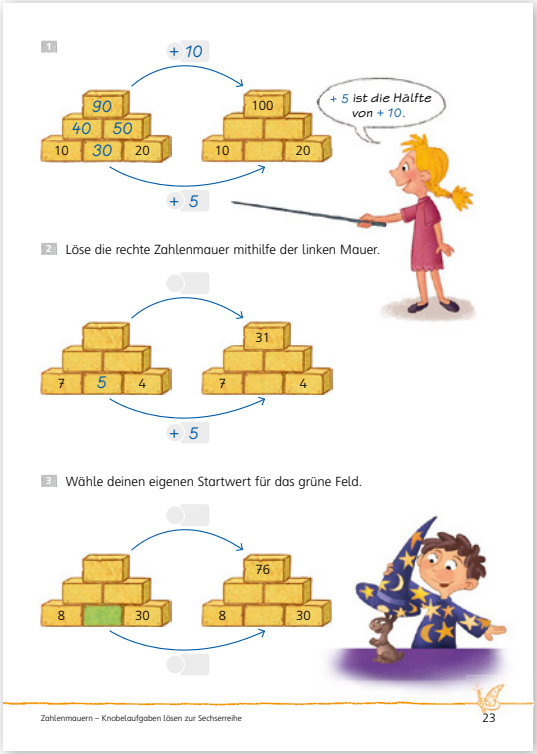

Aufgabenformate:

- Zahlenmauern
- Rechendreiecke
- Knobel-Textaufgaben
- Kombinatorische Aufgaben

Mathematische Inhalte:

- Addition und Subtraktion im Zahlenraum bis 100 und bis 1000
- Halbieren, Verdoppeln und Multiplikation
- Nutzung von Tabellen

Aufgelockert werden diese Inhalte durch spezielle „Zauberseiten". Auf diesen lernen die Kinder Rechen-Tricks kennen, die sie in der Schule, zu Hause oder in ihrer Freizeit vorführen können. Zunächst erarbeiten sie sich das Verständnis für den Zusammenhang, der den Trick ermöglicht. Dann werden sie schrittweise angeleitet, wie sie den Rechen-Trick präsentieren können.

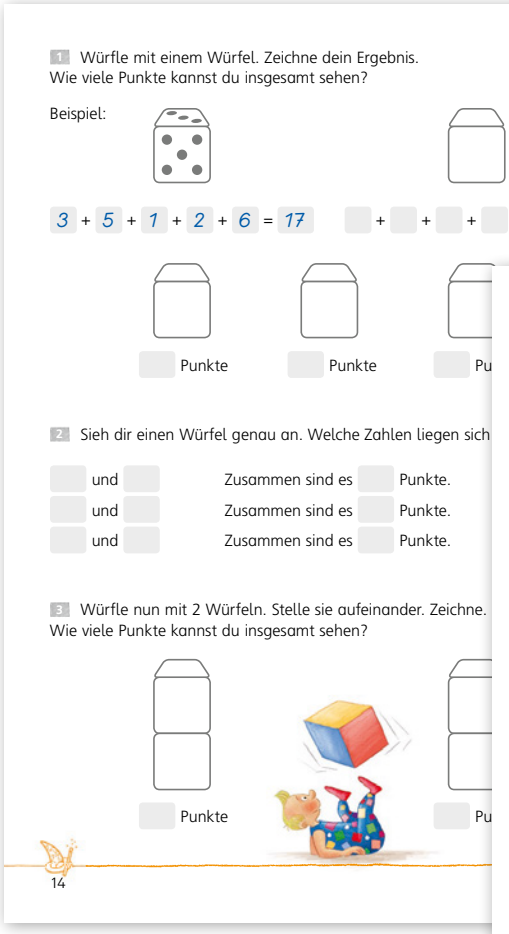

1 Würfle mit einem Würfel. Zeichne dein Ergebnis.
Wie viele Punkte kannst du insgesamt sehen?

Beispiel:

3 + 5 + 1 + 2 + 6 = 17

Punkte Punkte Pu

2 Sieh dir einen Würfel genau an. Welche Zahlen liegen sich

und Zusammen sind es Punkte.
und Zusammen sind es Punkte.
und Zusammen sind es Punkte.

3 Würfle nun mit 2 Würfeln. Stelle sie aufeinander. Zeichne.
Wie viele Punkte kannst du insgesamt sehen?

Punkte Pu

14

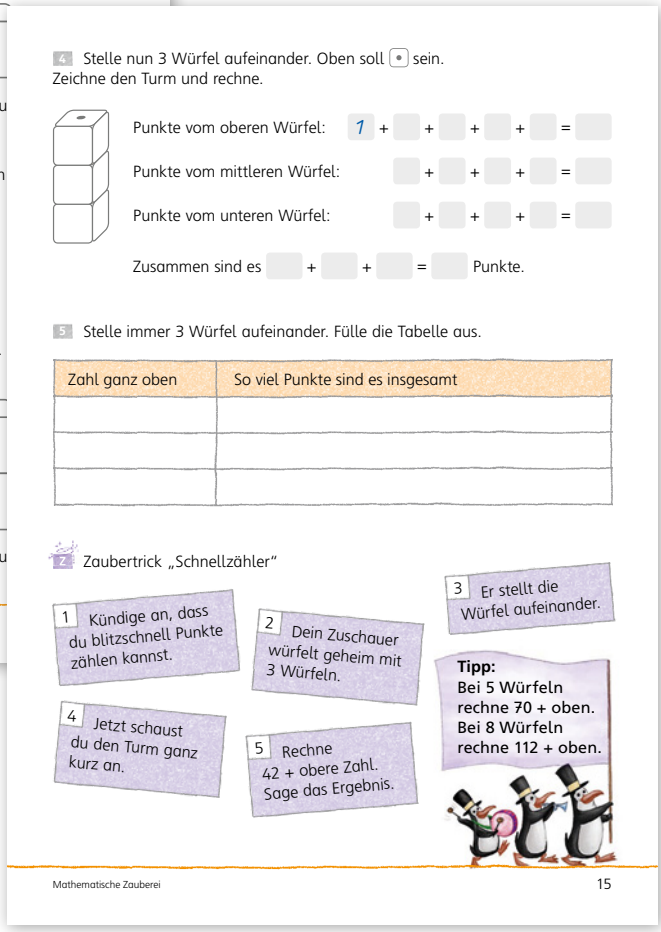

4 Stelle nun 3 Würfel aufeinander. Oben soll • sein.
Zeichne den Turm und rechne.

Punkte vom oberen Würfel: 1 + + + + + =
Punkte vom mittleren Würfel: + + + + + =
Punkte vom unteren Würfel: + + + + + =

Zusammen sind es + + = Punkte.

5 Stelle immer 3 Würfel aufeinander. Fülle die Tabelle aus.

Zahl ganz oben	So viel Punkte sind es insgesamt

Zaubertrick „Schnellzähler"

1 Kündige an, dass du blitzschnell Punkte zählen kannst.

2 Dein Zuschauer würfelt geheim mit 3 Würfeln.

3 Er stellt die Würfel aufeinander.

4 Jetzt schaust du den Turm ganz kurz an.

5 Rechne 42 + obere Zahl. Sage das Ergebnis.

Tipp:
Bei 5 Würfeln rechne 70 + oben.
Bei 8 Würfeln rechne 112 + oben.

Mathematische Zauberei 15

Das Übungsheft

NEU!

Das Übungsheft Mathematik 1 bis 8

Denk- und Rechentraining

Das Übungsheft 1 bis 8 ist das ideale Grundlagentraining für fast alle Kinder. Das tägliche 5-Minuten-Training macht Spaß und bringt den Lernerfolg.

Grundrechenarten festigen mit System

Produktives Üben mit System

Die einzelnen Grund- oder Merkaufgaben werden nie isoliert, sondern immer in Verbindung mit Tausch-, Umkehr-, Nachbaraufgaben … trainiert (operatives Üben).

Konsequente Wiederholung

Nur durch systematische, regelmäßige Wiederholung werden die Basisaufgaben zum festen Bestand. Das ausgeklügelte System von Übung und Wiederholung ist das, was den entscheidenden Erfolg des Übungsheftes ausmacht.

Das tägliche 5-Minuten-Training mit dem Schwerpunkt Rechnen für Kinder mit normalen Rechenfertigkeiten

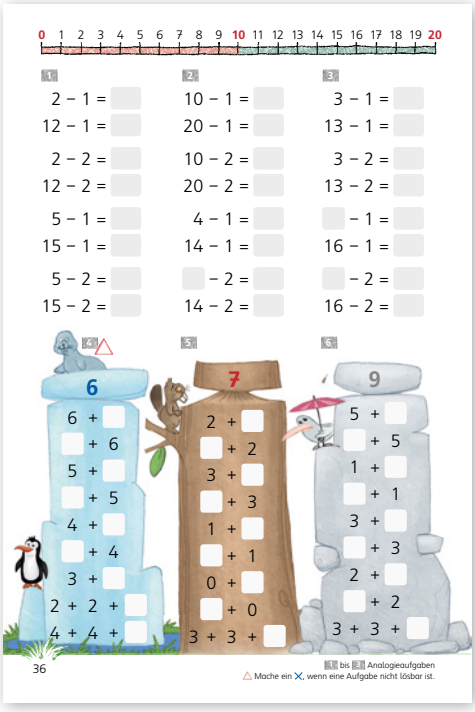

Das Übungsheft Mathematik 1

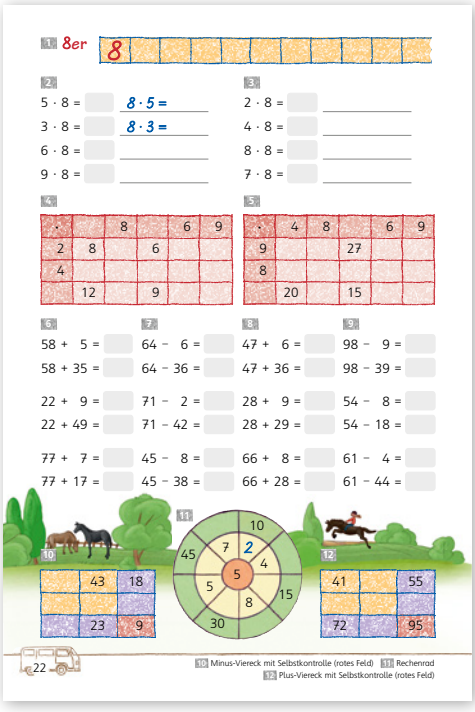

Das Übungsheft Mathematik 3

Das Beispiel aus dem **Übungsheft 3** zeigt, wie immer wieder ausgehend von den Grundaufgaben trainiert wird. Aber nur die konsequente Wiederholung führt zum Erfolg. So wird beispielsweise das Einmaleins mit 6 im **Übungsheft 2** auf 22 Seiten, im **Übungsheft 3** auf 10 Seiten aufgegriffen und vertieft. Täglich 5 Minuten mit dem Übungsheft – das Beste, was Sie für Ihre Kinder tun können.

Multiplikation
a) Sicherung der Grundlagen, Wiederholen der 6er-Reihe

b) 6er-Reihe mit Tauschaufgaben

c) Division durch 6 mit Umkehraufgaben

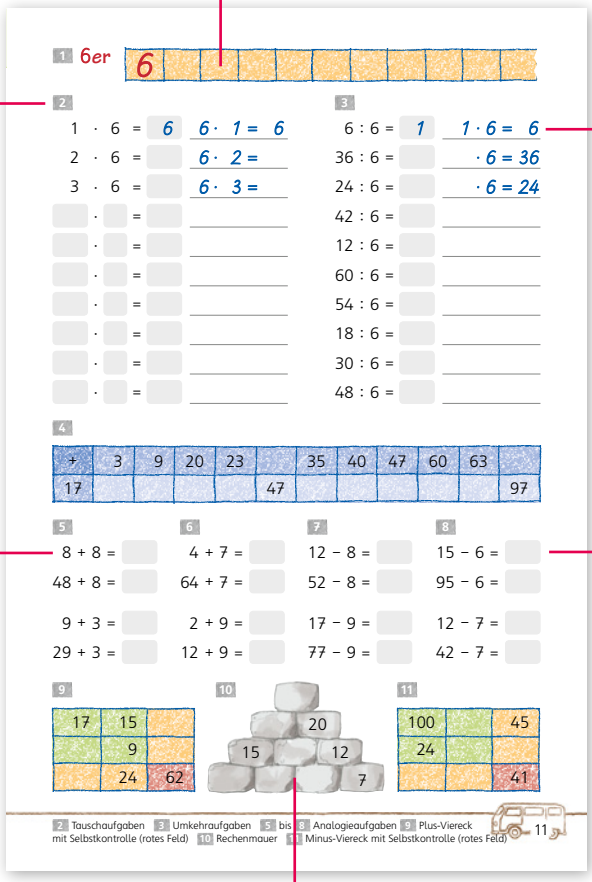

Das Übungsheft Mathematik 3

Addition
d) Zunächst Wiederholung der Grundaufgaben 8 + 8, 4 + 7 …, dann Analogieaufgaben

Subtraktion
e) Analogieaufgaben, ausgehend von Grundaufgaben 12 – 8, 15 – 6 …

f) Übungsformen zur Förderung beweglichen Rechnens (Plus-Viereck, Rechenmauer, Minus-Viereck)

www.mildenberger-verlag.de/189

Das Übungsheft Basiswissen Mathematik 1 bis 4

Mathematische Basiskompetenzen üben und festigen

Klar und einfach

Im **Übungsheft Basiswissen Mathematik** werden Aufgaben zu den grundlegenden Kompetenzen des jeweiligen Schuljahres in großer Schrift auf besonders übersichtlich gestalteten Seiten (Format DIN A4) angeboten.

Das **Übungsheft Basiswissen Mathematik** bietet zahlreiche Übungsaufgaben auf reproduzierendem Niveau.

Erfolg trotz Lernschwäche

Das Übungsheft Basiswissen ist auf die Bedürfnisse der Schülerinnen und Schüler zugeschnitten, die Schwierigkeiten beim Erreichen der mathematischen Basiskompetenzen des jeweiligen Schuljahres haben. Anschauliche Beispielaufgaben ermöglichen es den Kindern, eigenständig grundlegende mathematische Fähigkeiten und Fertigkeiten gezielt zu üben und zu festigen.

Training der Basiskompetenzen in Mathematik für Kinder mit Lernschwäche

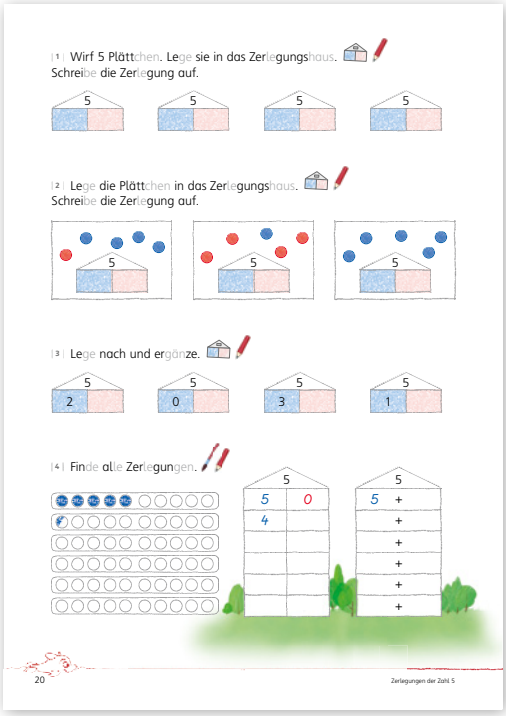

Das Übungsheft Basiswissen Mathematik 1

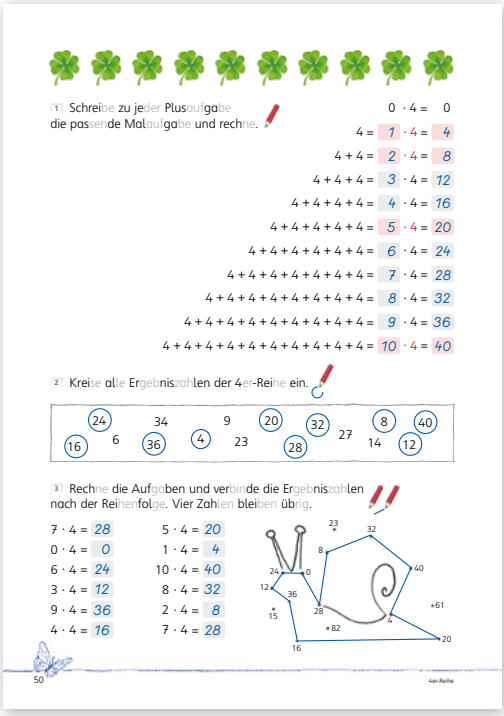

Das Übungsheft Basiswissen Mathematik 2

Das Förderheft Mathematik 1 bis 4

Mathematisches Grundverständnis aufbauen und stärken

Voraussetzungen schaffen

Mit den **Förderheften** werden gezielt diejenigen Voraussetzungen gefördert, die ein Kind benötigt, um Mathematik optimal lernen und verstehen zu können.

Erfolg trotz Rechenschwäche

So können Kinder mit Rechenschwäche (Dyskalkulie) mathematisches Grundverständnis aufbauen, ohne dass der Umgang mit Zahlen und Zeichen bedeutungslos bleibt.

Die **Förderhefte** bieten aber auch Kindern mit Schwächen in Teilbereichen die Möglichkeit, grundlegende Inhalte zu trainieren.

Aufbau eines mathematischen Grundverständnisses für Kinder mit Rechenschwäche oder Teilleistungsschwächen

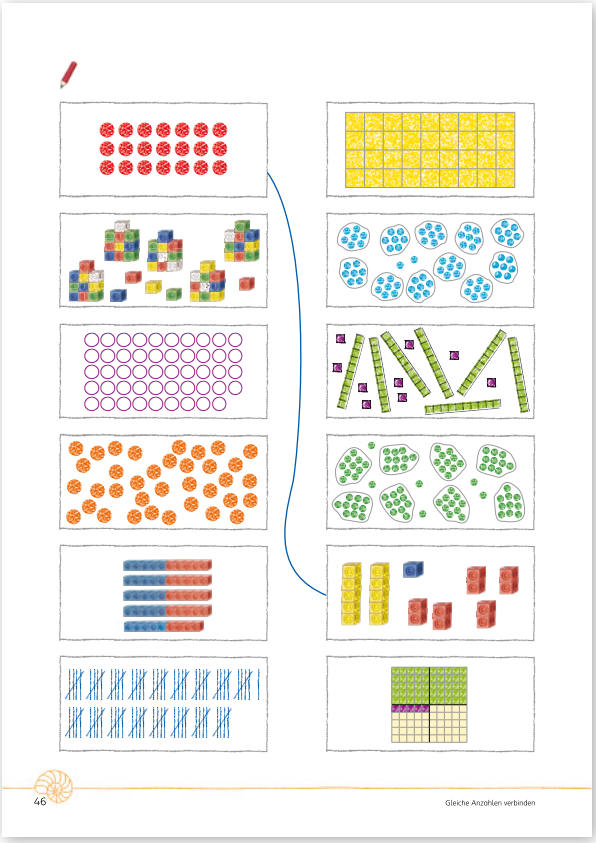

Das Förderheft Mathematik 2

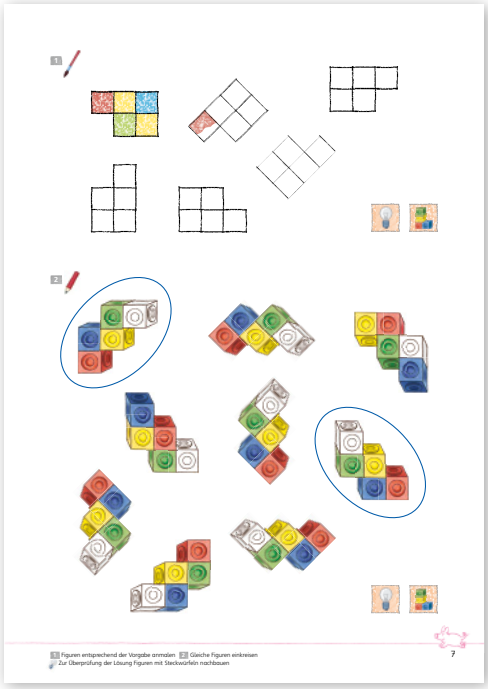

Das Förderheft Mathematik 1

www.mildenberger-verlag.de/177

Das Forderheft Mathematik 1 bis 4

Mathematische Herausforderungen zum Nachdenken und Vertiefen

Starke Kinder

Aufgrund der Leistungsheterogenität in der Grundschule gibt es in jeder Klasse Kinder, die im mathematischen Bereich eine besonders schnelle Auffassungsgabe haben. Vielfach äußert sich mathematische Begabung aber auch durch vermehrtes Interesse an neuartigen Aufgabenstellungen.

Normale Übungsaufgaben aus dem Schulbuch, den Arbeitsheften und zusätzlichen Übungsmaterialien stellen für diese Kinder schnell keine motivierende Herausforderung mehr dar. Hier setzen die Forderhefte an.

Herausfordernde Aufgabenstellungen über das Grundwissen hinaus für Kinder mit besonderen mathematischen Fähigkeiten



Das Forderheft Mathematik 1

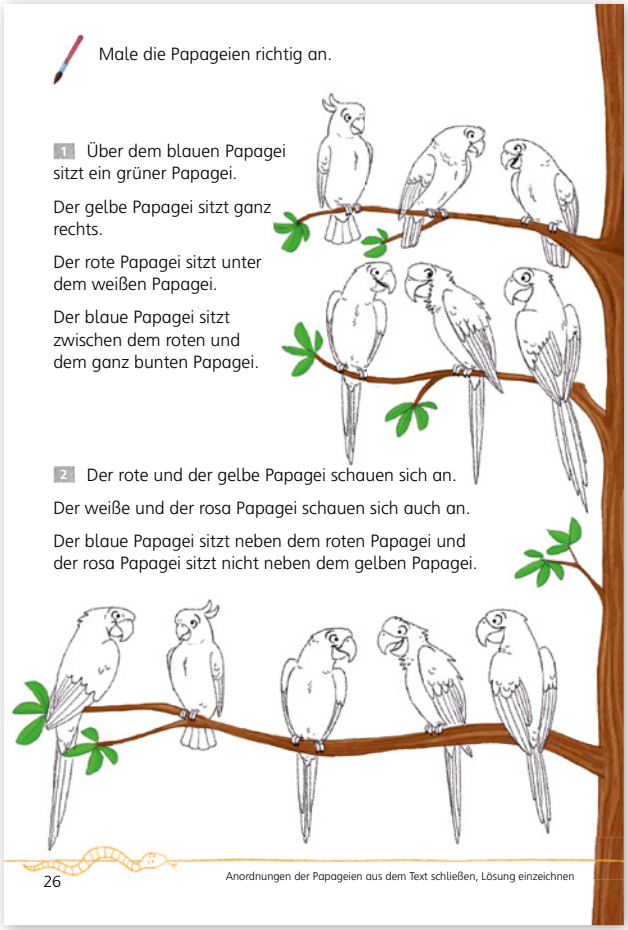

Das Forderheft Mathematik 2

Das Übungsheft Geometrie 1/2, 3 und 4

Mathematische Kompetenzen gezielt trainieren und festigen

Das Übungsheft Geometrie übt und festigt die grundlegenden geometrischen Kompetenzen und verknüpft sie dabei mit den anderen Lern- und Inhaltsbereichen:

Das Übungsheft Geometrie Mathematik 1/2

- Formen legen und erkennen
- Sich im Raum, am Zahlenstrahl, im Hunderterfeld orientieren
- Lagebeziehungen benennen
- Symmetrische Figuren erkennen, ergänzen und zeichnen
- Flächen und Muster zeichnen, Muster und Bandornamente fortsetzen
- Geometrische Körper erkennen
- Geometrischen Formen Einmaleinsaufgaben zuordnen

Training der Kompetenzen im Bereich Geometrie für Kinder mit normalen Fertigkeiten



1 Färbe die Einmaleinsaufgaben in der Farbe der passenden Formen. Berechne das Ergebnis. Eine Aufgabe bleibt übrig.

5 · 5 = 25
3 · 10 =
2 · 8 =
6 · 4 =
5 · 8 =
2 · 2 =
4 · 5 =
9 · 5 =
8 · 3 =

2 Zeichne zu den Malaufgaben passende Rechtecke und Quadrate.

a) 2 · 3 = 6 b) 4 · 4 = 16 c) 3 · 5 = 15 d) 6 · 7 = 42

Formen und Einmaleinsaufgaben zuordnen

Das Übungsheft Geometrie Mathematik 1/2, Seite 43: Formen und Einmaleinsaufgaben zuordnen …



1 Färbe die Einmaleinsaufgaben in der Farbe der passenden Formen. Berechne das Ergebnis. Eine Aufgabe bleibt übrig.

5 · 5 = 25
3 · 10 = 30
2 · 8 = 16
6 · 4 = 24
5 · 8 = 40
2 · 2 = 4
4 · 5 = 20
9 · 5 = 45
8 · 3 = 24

2 Zeichne zu den Malaufgaben passende Rechtecke und Quadrate.

a) 2 · 3 = 6 b) 4 · 4 = 16 c) 3 · 5 = 15 d) 6 · 7 = 42

Formen und Einmaleinsaufgaben zuordnen 43

… und Lösungen zu Seite 43

www.mildenberger-verlag.de/711

Das Übungsheft Sachrechnen 1/2, 3 und 4

Mathematische Kompetenzen gezielt trainieren und festigen

Für viele Kinder ist das Sachrechnen eine große Herausforderung. Vielfältig sind die Kompetenzen, die dabei benötigt werden. Schnell kann dabei ein Gefühl der Überforderung entstehen. Hier setzt **Das Übungsheft Sachrechnen** an. Es trainiert gezielt die notwendigen Teilkompetenzen, z. B.:

- aus Sachsituationen Informationen entnehmen,
- Sachsituationen passende Rechenarten und Lösungswege zuordnen,
- Lösungen auf ihre Plausibilität prüfen,
- Aufgabenstellungen danach beurteilen, ob sie sinnvoll sind.

Die motivierenden Aufgaben sind bewusst einfach gehalten, um die Aufmerksamkeit der Kinder auf die wesentlichen Aspekte des Sachrechnens zu lenken. So können sie neues Selbstvertrauen im Umgang mit Sachaufgaben gewinnen.

Training der Teilkompetenzen im Bereich Sachrechnen für Kinder mit Schwierigkeiten beim Sachrechnen

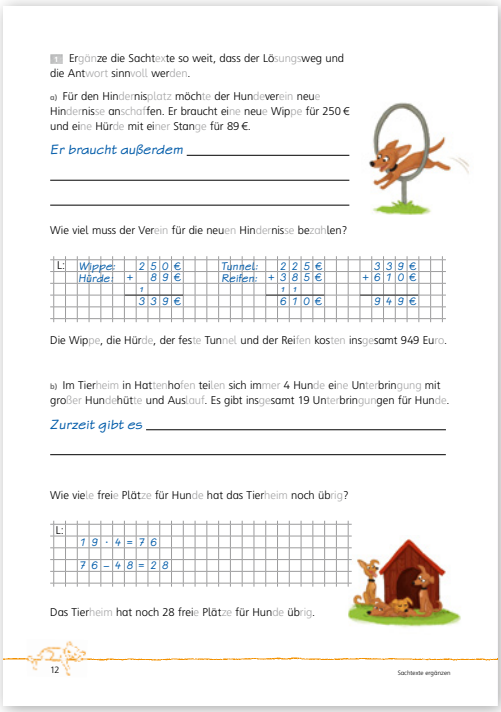

Das Übungsheft Sachrechnen Mathematik 3

Das Übungsheft Sachrechnen Mathematik 3

Das Übungsheft Größen 1/2 und 3/4

Mathematische Kompetenzen gezielt trainieren und festigen

Schwierigkeiten im Umgang mit Größen entstehen bei Kindern vor allem dann, wenn ihnen Merkgrößen mental nicht verfügbar sind. Das erschwert ihnen die Orientierung im Alltag, der stark vom Maßzahlaspekt bestimmt ist.

Die beiden Übungshefte führen die Größen jeweils schrittweise ein: Sie greifen Erfahrungen der Kinder aus Sprech- und Spielsituationen auf, vergleichen Repräsentanten direkt und indirekt miteinander und führen über das Messen mit standardisierten Größen bis hin zum Umrechnen der Maßeinheiten.

Training der Teilkompetenzen im Bereich Größen für Kinder mit normalen Rechenfertigkeiten



Das Übungsheft Größen Mathematik 3/4

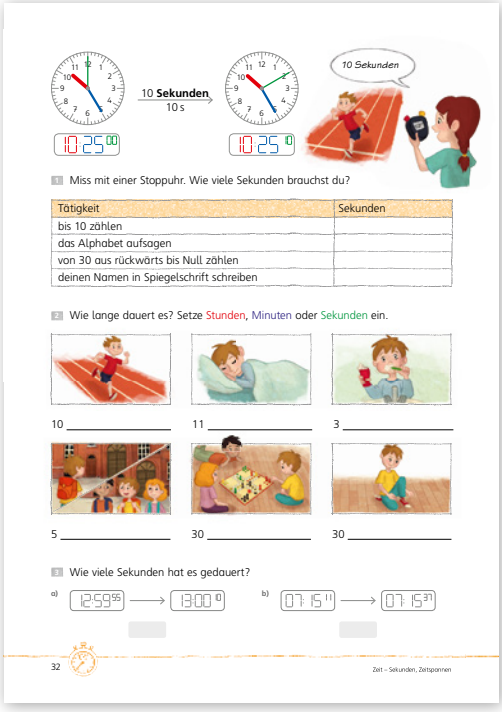

Das Übungsheft Größen Mathematik 3/4

Training und Verständnis des kleinen Einspluseins für Kinder mit normalen Rechenfertigkeiten

Das Übungsheft Mathematik – Kleines Einspluseins

Mathematische Grundlagen verstehen und automatisieren

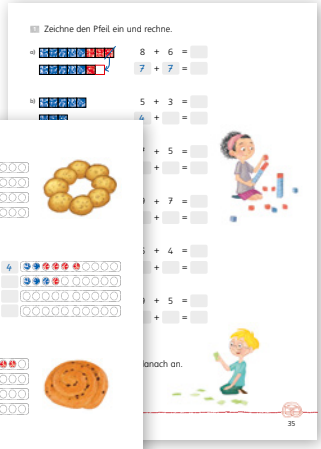

Das Übungsheft zum Kleinen Einspluseins ist das ideale Übungsmittel, um das zählende Rechnen zu umgehen. Statt schlichten Auswendiglernens werden den Kindern Zusammenhänge zwischen Additionsaufgaben vermittelt, um sie in der Folge automatisiert anzuwenden. Das Verständnis für die Zusammenhänge wird zuerst anhand verschiedener Darstellungen nahegebracht, damit später auf der symbolischen Ebene automatisierend gearbeitet werden kann.

www.mildenberger-verlag.de/746

Training und Verständnis des kleinen Einmaleins für Kinder mit normalen Rechenfertigkeiten

Das Übungsheft Mathematik – Kleines Einmaleins

Mathematische Grundlagen verstehen und automatisieren

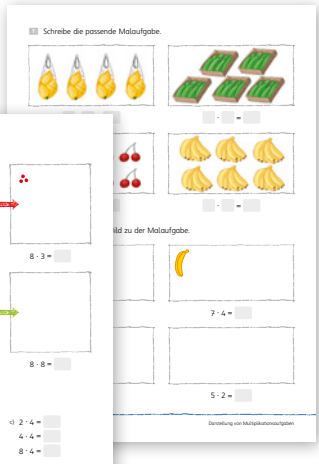

Das Übungsheft zum Kleinen Einmaleins ermöglicht einen Zugang zur Automatisierung des Kleinen Einmaleins über die Zusammenhänge zwischen den Multiplikationsaufgaben. Diese Zusammenhänge werden Schritt für Schritt verdeutlicht. Zusammensetzen, Zerlegen, Verdoppeln und Halbieren von Aufgaben sind hier wesentliche Prinzipien. Auch Tauschaufgaben, Kernaufgaben und spezielle Tricks finden Anwendung.

www.mildenberger-verlag.de/773

Fünf raffinierte Kartenspiele zum 1 + 1 und 1 x 1



Spielend das Einspluseins und Einmaleins trainieren

Die raffinierten 1 + 1- und 1 x 1-Kartenspiele:

- Steigern Rechensicherheit und Rechenschnelligkeit
- Trainieren Teilmengenerfassung
- Lassen die Kinder Zehnerübergänge leicht bewältigen
- Lassen die Kinder die Leistung der Bündelung früh begreifen
- Schärfen den Blick für Rechenvorteile
- Fördern die schnelle Orientierung im Einspluseins und Einmaleins
- Fördern die Konzentrationsfähigkeit

www.mildenberger-verlag.de/626

Die Einmaleinsuhr

Das kleine und große Einmaleins spielerisch lernen – Klasse 2 bis 4

Mit der **Einmaleinsuhr** können die Einmaleinsreihen spielerisch und intuitiv geübt werden: Einfach beim Aufsagen der Einmaleinsreihen den Faden um die jeweilige Einerstelle wickeln und nach und nach entsteht ein wunderschönes Mandala.
Auf einen Blick sieht man, ob die Reihe richtig war oder nicht: Bei einem Fehler entsteht kein symmetrisches Muster.
Diese Fadenmuster sind zur Selbstkontrolle als Lösungen auf der Rückseite der Einmaleinsuhr aufgedruckt.

www.mildenberger-verlag.de/224

Anschlussfähig werden in Mathematik für Kinder nicht deutscher Herkunft

Willkommen in Deutschland – Mathematik I und II

Für Kinder nicht deutscher Herkunft

Kinder aus anderen Herkunftsländern haben ganz unterschiedliche Vorkenntnisse unserer Schrift und unseres Ziffernsystems. **Willkommen in Deutschland – Mathematik** berücksichtigt dies und führt differenziert an die deutsche Schulmathematik heran. Die Hefte ermöglichen den Kindern aller Herkunftsgebiete, Anschluss an den Mathematikunterricht der Grundschule zu finden.

- Die Fachbegriffe, insbesondere die Zahlen/Zahlwörter, werden eingeführt und immer weiter vernetzt.
- Die in Deutschland vorherrschenden Rechenweisen werden gezeigt und eingeübt.
- Gängige Darstellungsformen und Arbeitsmittel werden vorgestellt und deren Nutzung geübt.
- Übliche Aufgabenformate aus deutschen Schulbüchern werden eingeführt und bearbeitet.
- Glossar zum Ausklappen (Heft I)
- Wichtige Wörter als Audiodatei online
- Lautierhilfe für arabisch sprechende Kinder
- Großes Format (DIN A4)

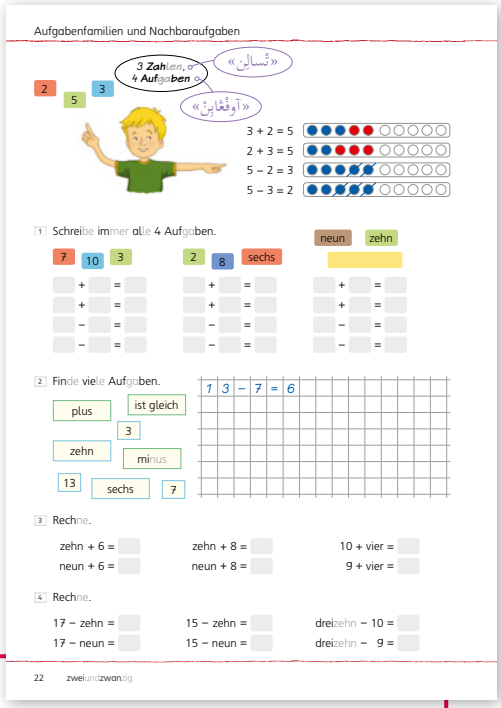

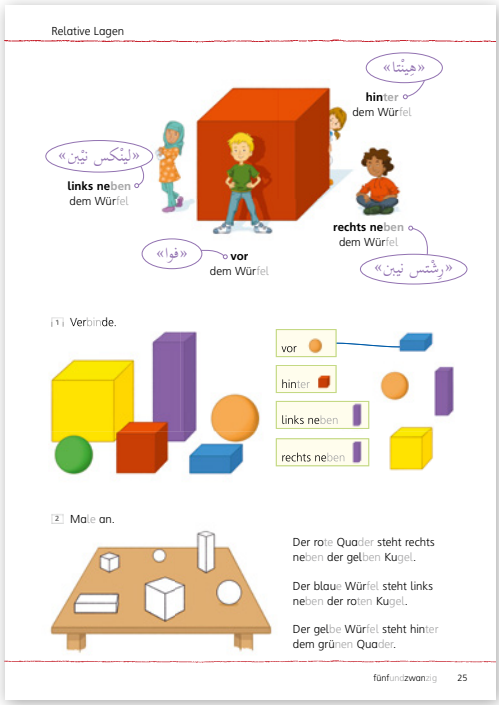

www.mildenberger-verlag.de/732

Willkommen in Deutschland – Mathematik I

Anschluss finden – Mathematik 5 und 6

Grundlagentraining zur Förderung und Integration

Die neue Reihe **Anschluss finden Mathematik** ist ideal geeignet sowohl zur zielgerichteten Förderung von schwächeren Kindern als auch zur Vorbereitung von Seiteneinsteigern auf den Regelunterricht der Sekundarstufe.

Die Konzeption dieser neuen Übungsheftreihe:

- Alle Aufgaben orientieren sich am Basisniveau der Lehrpläne.
- Sie verlangen nur gelegentlich einen leichten Transfer oder eine leichte Vernetzung, um geübte Fertigkeiten zu festigen.
- Der relevante Grundschulstoff wird intensiv wiederholt.
- Neue Fachbegriffe und wichtige Wörter, auch Zahlwörter, werden eingeführt und immer weiter vernetzt.
- Gängige Darstellungsformen, vorherrschende Rechenweisen und Aufgabenformate der Mathematiklehrwerke werden gezeigt und eingehend trainiert.
- Die Hefte bieten genügend Raum zum Üben, Wiederholen und Festigen.

Grundlagentraining zur Förderung und Integration für Jugendliche mit Förderbedarf und Jugendliche nicht deutscher Herkunft

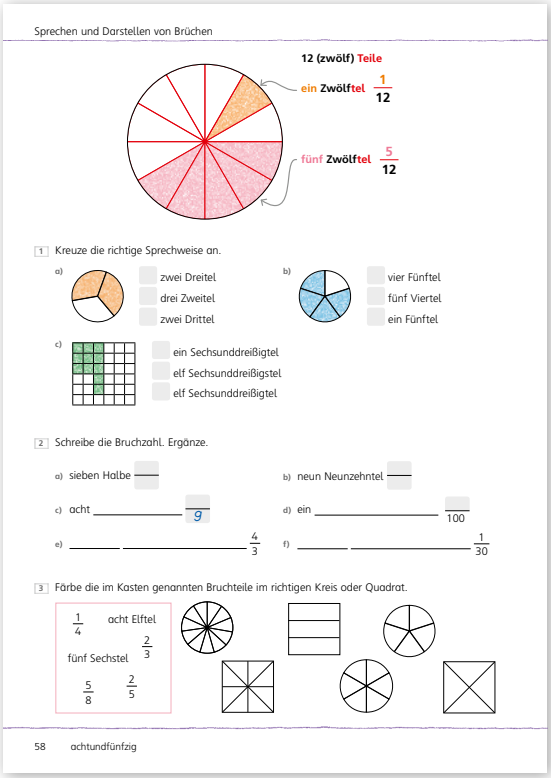

Sprechen und Darstellen von Brüchen

12 (zwölf) Teile

ein Zwölftel $\frac{1}{12}$

fünf Zwölftel $\frac{5}{12}$

1 Kreuze die richtige Sprechweise an.

a) zwei Dreitel / drei Zweitel / zwei Drittel

b) vier Fünftel / fünf Viertel / ein Fünftel

c) ein Sechsunddreißigtel / elf Sechsunddreißigstel / elf Sechsunddreißigtel

2 Schreibe die Bruchzahl. Ergänze.

a) sieben Halbe ——

b) neun Neunzehntel ——

c) acht _____ $\frac{\quad}{9}$

d) ein _____ $\frac{\quad}{100}$

e) _____ _____ $\frac{4}{3}$

f) _____ _____ $\frac{1}{30}$

3 Färbe die im Kasten genannten Bruchteile im richtigen Kreis oder Quadrat.

$\frac{1}{4}$ acht Elftel

$\frac{2}{3}$ fünf Sechstel

$\frac{5}{8}$ $\frac{2}{5}$

58 achtundfünfzig

Anschluss finden Mathematik 5, Grundlagentraining: Die Seite greift den Lernstoff der Grundschule zum Thema Brüche auf, übt und wiederholt ihn.

Die neue Reihe auf einen Blick:

- Grundlagentraining zur Förderung und Integration
- Orientierung am Basisniveau
- Wiederholung des Grundschulstoffs
- Hinführung zum Stoff der Klassenstufe
- Platz zum Üben, Wiederholen und Festigen
- Wortspeicher zu wichtigen Wörtern auf Karteikarten

www.mildenberger-verlag.de/786

Bestellnummern » Seite 43

Das Übungsheft Deutsch 1 bis 8

Rechtschreib- und Grammatiktraining

Für Kinder mit normalen Lese- und Schreibfertigkeiten ist **Das Übungsheft Deutsch** der ideale Trainingsbegleiter durch ein ganzes Schuljahr.

- Die **kleinen, in sich abgeschlossenen Lern- und Übungsportionen** überfordern nicht und sind zusätzliche Motivation („Das kann ich schaffen!“).
- Die wichtigsten Informationen werden in **Schatzkisten** übersichtlich zusammengefasst und somit die **Wissensschätze** noch deutlicher hervorgehoben.
- Die zusätzlichen **Deutsch-Bonbon**-Seiten bieten besondere Aufgaben wie Rätsel, Geheimschrift und Spiele.

Die aus den Lehrgängen bekannten Übungsformen und die beiliegenden Lösungsseiten erlauben ein **selbstständiges Bearbeiten der Seiten** im Unterricht oder auch zu Hause.

Das tägliche 10-Minuten-Training von Grammatik und Rechtschreibung für Kinder mit normalen Lese- und Schreibfertigkeiten

Klasse 2: Präpositionen

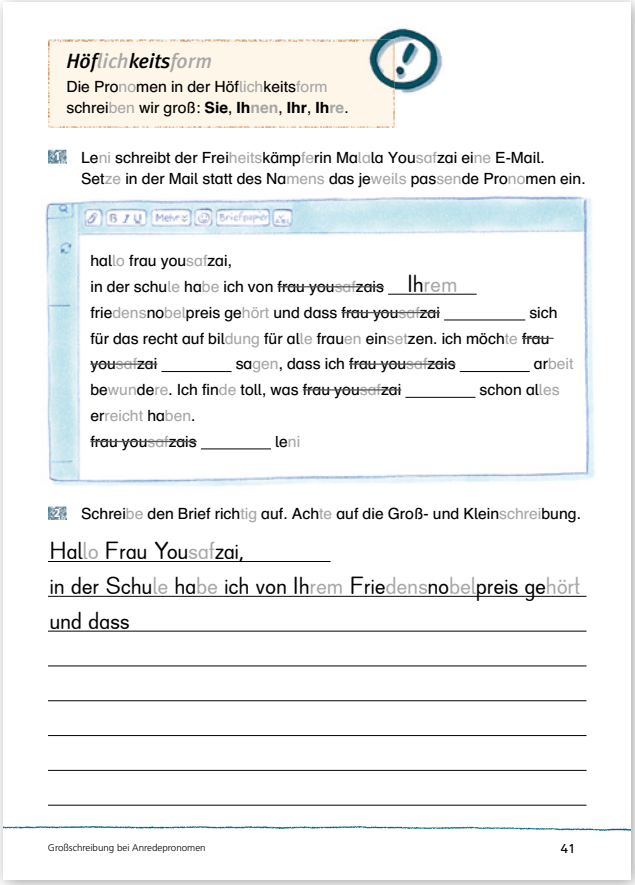

Klasse 6: Großschreibung bei Anredepronomen

Alle Vorteile auf einen Blick

- Jede Seite ist eine abgeschlossene Übungseinheit.
- Alle Schülertexte sind in der leserfreundlichen Silbenschrift gedruckt.

In den Wissensschätzen ist zusammengefasst, was zum Bearbeiten der Seite wichtig ist.

Ein Beispiel wird immer vorgegeben.

Die Schreiblineatur ist immer an die Klassenstufe angepasst. Hier: 3. Klasse.

Spielerische Aufgabenformate erhöhen den Lernspaß.

Oft gibt es zusätzliche Lösungswörter – wie in einem Rätselheft.

Worum es auf dieser Seite geht, können die Erwachsenen in der Fußnote lesen.

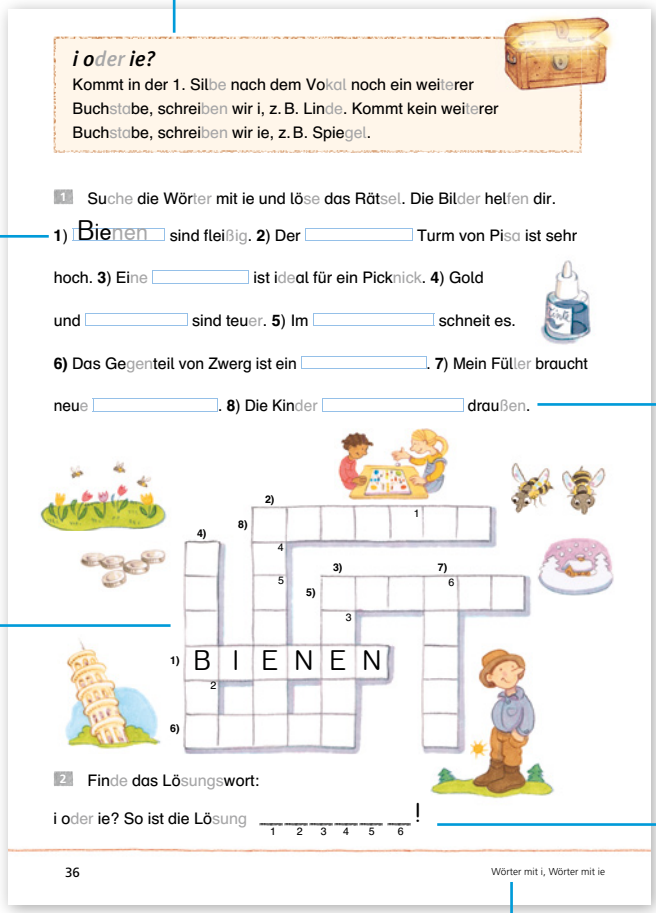

***i* oder *ie*?**

Kommt in der 1. Silbe nach dem Vokal noch ein weiterer Buchstabe, schreiben wir i, z. B. Linde. Kommt kein weiterer Buchstabe, schreiben wir ie, z. B. Spiegel.

1 Suche die Wörter mit ie und löse das Rätsel. Die Bilder helfen dir.

1) Bienen sind fleißig. **2)** Der _____ Turm von Pisa ist sehr hoch. **3)** Eine _____ ist ideal für ein Picknick. **4)** Gold und _____ sind teuer. **5)** Im _____ schneit es. **6)** Das Gegenteil von Zwerg ist ein _____. **7)** Mein Füller braucht neue _____. **8)** Die Kinder _____ draußen.

1) B I E N E N

2 Finde das Lösungswort:

i oder ie? So ist die Lösung _____ ! (1 2 3 4 5 6)

36 Wörter mit i, Wörter mit ie

Das Übungsheft 3

Das Förderheft

Das Förderheft Deutsch 1 bis 4

Rechtschreib- und Grammatiktraining

Kinder mit Lernschwächen im Bereich Rechtschreiben, Wortschatz und Grammatik können mit diesen Heften **die Grundlagen für den Deutschunterricht erwerben und festigen**.

Die Hefte folgen den **Lerninhalten der Übungshefte Deutsch** und sind so angelegt, dass sie **parallel bzw. alternativ zu diesen** eingesetzt werden können. Layout und Illustration sind übersichtlich und sparsam. Viel Raum auf den Seiten ermöglicht eine gute Konzentration auf die Inhalte.

Die Aufgaben sind sehr kleinschrittig, überall unterstützt ein **Wörter- oder Silbenpool** das Lösen der Aufgaben und immer zeigt ein **komplett vorgegebenes Beispiel**, wie gearbeitet werden soll. Didaktisch gehen die Förderhefte immer noch einen Unterstützungsschritt weiter als die Übungshefte Deutsch.

Grundlagentraining Rechtschreiben und Grammatik für Kinder mit Lernschwächen oder LRS

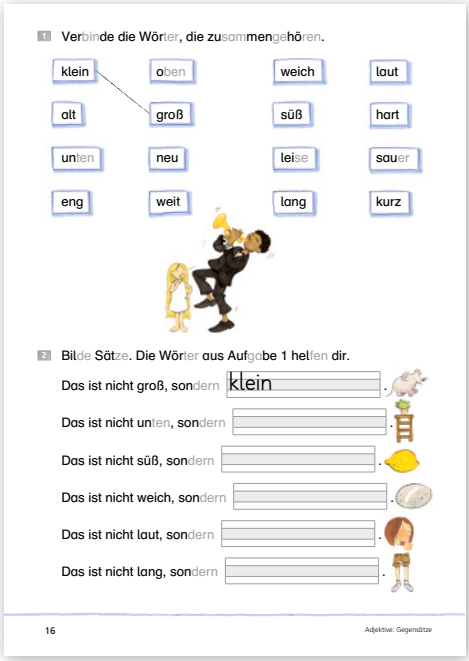
1 Verbinde die Wörter, die zusammengehören.

klein	oben	weich	laut
alt	groß	süß	hart
unten	neu	leise	sauer
eng	weit	lang	kurz

2 Bilde Sätze. Die Wörter aus Aufgabe 1 helfen dir.

Das ist nicht groß, sondern klein.
Das ist nicht unten, sondern .
Das ist nicht süß, sondern .
Das ist nicht weich, sondern .
Das ist nicht laut, sondern .
Das ist nicht lang, sondern .

16 Adjektive: Gegensätze

Klasse 2: Adjektive/Gegensätze

1 Wer macht was? Ordne die Verben zu.

gen nen schie ma ken wei
ru ben fe fen trin len

Sina: Wagen … schieben
Olga: Limo …
Dana: leise …
Nico: laut …
Yusuf: den Boden …
Ben: ein Bild …

2 Schreibe mit den Wörtern aus Aufgabe 1 ganze Sätze.
Achtung! Denke an die er-Form.

Sina schiebt den Wagen.

Sätze schreiben 19

Klasse 2: Sätze schreiben

Klasse 2: Großschreibung: der-die-das-Probe

- Am Ende jedes Kapitels ermöglichen gemischte Wiederholungsseiten, das zuvor Erarbeitete selbst zu überprüfen.
- Mit dem eingelegten Lösungsheft können sich die Kinder selbst kontrollieren.
- Für Spaß und ein Erfolgserlebnis am Ende jeder Seite sorgt das Sticker-Belohnungssystem.

Das Förderheft Deutsch bietet allen Kindern die Möglichkeit, Rechtschreibung und Grammatik einfach, anschaulich und selbstständig zu üben.

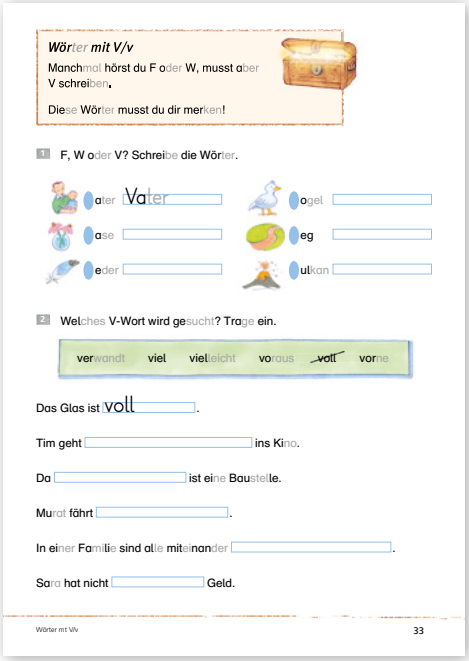

Klasse 3: Wörter mit V/v

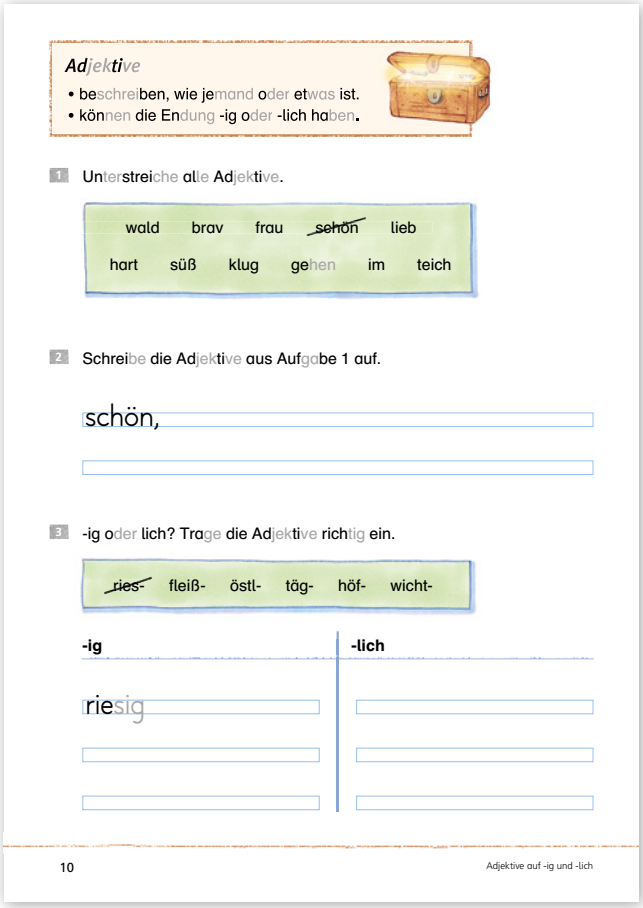

Klasse 3: Adjektive auf -ig und -lich

Anschluss finden Deutsch

Das Grundlagentraining zu Artikel, Präpositionen, Konjugation und Sätzen für Kinder mit Unsicherheiten im mündlichen Ausdruck

Anschluss finden Deutsch

Die **Übungshefte Anschluss finden Deutsch** sind für die Sprachförderung, die Differenzierung im Unterricht oder beim individuellen Lernen bzw. bei den Hausaufgaben konzipiert. Kinder zwischen 6 und 12 Jahren, die auch in ihrem mündlichen Ausdruck noch Unsicherheiten aufweisen bzw. noch Unterstützung bei der Bearbeitung der Unterrichtsinhalte der jeweiligen Klassenstufe benötigen, trainieren spiralcurricular grundlegende Kenntnisse der deutschen Sprache und Schrift.

Wortschatztraining – Vorkurs

Mit **Anschluss finden Deutsch – Wortschatztraining Teil I und II** können sich die Kinder unabhängig von der Klassenstufe selbstständig und spielerisch den grundlegenden Wortschatz und grundlegende Grammatikstrukturen erarbeiten.

Grundlagentraining – Sprachförderung

Anschluss finden Deutsch 2, 3 und 4 – Grundlagentraining bauen auf dem Vorkurs bzw. auf diesem Kenntnisstand auf und trainieren den Basis-Lernstoff der jeweiligen Klassenstufe.
Sie bestehen jeweils aus einem Leseheft und einem Arbeitsheft.

Wortschatztraining Vorkurs Teil I, DIN A4: Nomen



Wortschatztraining Vorkurs Teil II, DIN A4: Präpositionen

Lesehefte auch separat erhältlich

www.mildenberger-verlag.de/787

Kinder in der zweiten Klasse

1 David ist in der zweiten Klasse.
Er ist ein Junge und er ist acht Jahre alt.
David trägt eine Brille.
Er hat einen Hund.
5 Der Hund heißt Hero.

Ioannis ist auch acht Jahre alt.
Er ist ein Junge.
Ioannis hat eine Schildkröte.
Die Schildkröte heißt Molly.

10 Diana ist sieben Jahre alt.
Sie ist ein Mädchen.
Sie hat einen Hamster und der Hamster heißt Fridolin.
Jeden Abend spielt Diana mit Fridolin.

Viele Kinder haben ein Haustier.

4 vier

Kinder in der zweiten Klasse

1 **zweite** 1. – erste 2. – zweite 3. – dritte

6 **auch** ein Hund auch ein Hund
ein Apfel auch ein Apfel

13 **jeden Abend** Montag, Dienstag, Mittwoch, Donnerstag, Freitag, Samstag **und** Sonntag Abend

14 **viele** wenige viele

14 das **Haustier** Tier, das im Haus lebt

1
a) ☐ viele
b) ☐ wenige
c) ☐ Das ist ein Haustier.
d) ☐ Das ist kein Haustier.
e) ☐ Das ist die dritte Klasse.
f) ☐ Das ist die zweite Klasse.
g) ☐ Das ist die vierte Klasse.
h) ☐ Das ist die erste Klasse.

Klasse 3a
Klasse 1b

Anschluss finden Deutsch 2 – Grundlagentraining Leseheft, 17 x 24 cm

Kinder in der zweiten Klasse – Das verstehe ich

1 → Leseheft Seite 4

Wer trägt eine Brille? ____ trägt eine Brille.
Wer hat einen Hund? ____ hat einen Hund.
Wer heißt Hero? ____ heißt Hero.
Wer hat eine Schildkröte? ____ hat eine Schildkröte.
Wer heißt Molly? ____ heißt Molly.
Wer ist sieben Jahre alt? ____ ist sieben Jahre alt.
Wer heißt Fridolin? ____ heißt Fridolin.
Wer hat ein Haustier? ____ haben ein Haustier.
Wer spielt jeden Abend mit Fridolin? ____ spielt jeden Abend mit Fridolin.

4 vier Leseverständnis, Fragen mit „Wer" beantworten

Kinder in der zweiten Klasse – Ich untersuche Sprache

1

die Schildkröte		eine Schildkröte	
● ____	Brille	● ____	
● ____	Klasse	● ____	
der Hund		ein ____	
● ____	Hamster	● ____	
● ____	Abend	● ____	
das Haustier		ein ____	
● ____	Kind	● ____	
● ____	Mädchen	● ____	

2

die Schildkröten		Schildkröten
● ____	Brillen	____
● ____	Hamster	____
● ____	Kinder	____

Dinge haben einen Namen. Wir nennen sie Nomen.
Vor Nomen können Artikel stehen:
● der, ● die, ● das sind bestimmte Artikel in der Einzahl.
● die ist der bestimmte Artikel in der Mehrzahl.
● ein, ● eine, ● ein sind unbestimmte Artikel.
Unbestimmte Artikel gibt es nur in der Einzahl.

Grammatik, Nomen, best. und unbest. Artikel fünf 5

Anschluss finden Deutsch 2 – Grundlagentraining Arbeitsheft, DIN A4

Anschluss finden Deutsch – Wortschatztraining · Vorkurs Teil I und II

Nach dem großen Erfolg der **Übungshefte Willkommen in Deutschland I und II**, die sich explizit an Kinder ohne Deutschkenntnisse wenden, gab es viele Anfragen nach diesen Übungsinhalten auch für Kinder mit Migrationshintergrund, die schon länger in Deutschland leben oder auch für Schülerinnen und Schüler, die noch Schwierigkeiten mit der deutschen Sprache haben.

Anschluss finden Deutsch – Wortschatztraining Vorkurs Teil I und II wurden deshalb auf vielfachen Wunsch aus den **Übungsheften Willkommen in Deutschland I und II** entwickelt. Die Inhalte und Themen sind gleich, aber dem Bedarf angepasst.

Das Übungsheft Lesen 1 bis 8

Lesetraining und Leseverständnis

Kinder mit Problemen speziell beim sinnentnehmenden, flüssigen Lesen können mit diesen Heften den Lesefluss und das Textverständnis trainieren.
Flüssig lesen zu können und dabei Textinhalte wirklich zu erfassen, ist eine der wichtigsten Schlüsselqualifikationen. Dabei ist die kindliche Entwicklungsphase der Grundschulzeit ganz entscheidend, in der Lesekompetenz fürs Leben erworben wird.

Die Hefte der Reihe **Das Übungsheft Lesen** führen die Kinder behutsam und spielerisch heran, das genaue Lesen, das Erfassen von Inhalten und die gezielte Entnahme von Informationen zu trainieren. Mit viel Spaß wird Lesekompetenz aufgebaut.

Auf jeweils einer Doppelseite finden die Kinder eine übersichtliche, in sich geschlossene Lerneinheit, die aus einem Text und verschiedenen dazugehörenden Aufgaben besteht.

Das Training von flüssigem Lesen und Textverständnis für Kinder mit Problemen beim sinnentnehmenden, flüssigen Lesen

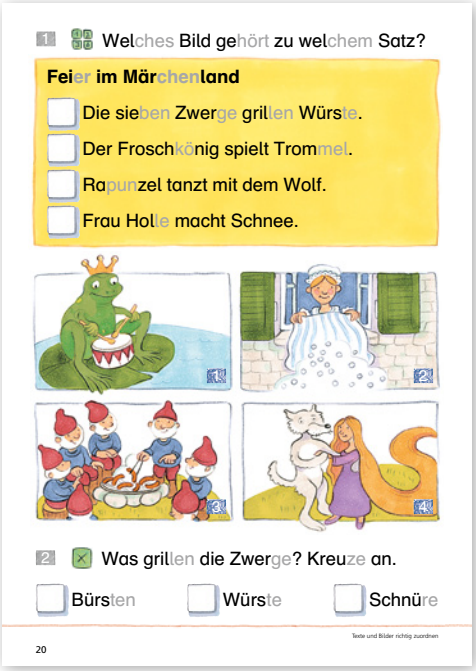
1 Welches Bild gehört zu welchem Satz?

Feier im Märchenland

- Die sieben Zwerge grillen Würste.
- Der Froschkönig spielt Trommel.
- Rapunzel tanzt mit dem Wolf.
- Frau Holle macht Schnee.

2 Was grillen die Zwerge? Kreuze an.

Bürsten Würste Schnüre

Texte und Bilder richtig zuordnen

20

Klasse 1: Texte und Bilder richtig zuordnen

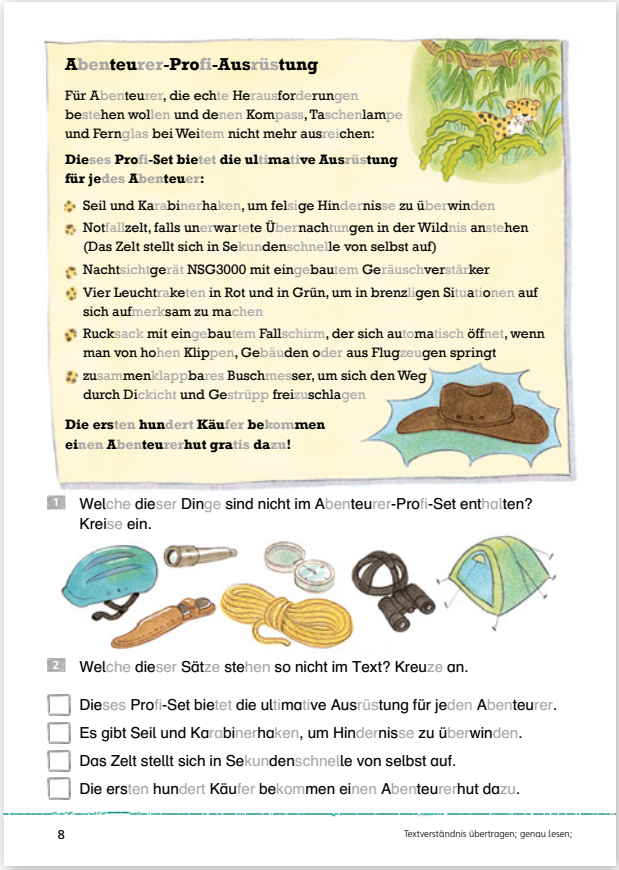
Abenteurer-Profi-Ausrüstung

Für Abenteurer, die echte Herausforderungen bestehen wollen und denen Kompass, Taschenlampe und Fernglas bei Weitem nicht mehr ausreichen:

Dieses Profi-Set bietet die ultimative Ausrüstung für jedes Abenteuer:

- Seil und Karabinerhaken, um felsige Hindernisse zu überwinden
- Notfallzelt, falls unerwartete Übernachtungen in der Wildnis anstehen (Das Zelt stellt sich in Sekundenschnelle von selbst auf)
- Nachtsichtgerät NSG3000 mit eingebautem Geräuschverstärker
- Vier Leuchtraketen in Rot und in Grün, um in brenzligen Situationen auf sich aufmerksam zu machen
- Rucksack mit eingebautem Fallschirm, der sich automatisch öffnet, wenn man von hohen Klippen, Gebäuden oder aus Flugzeugen springt
- zusammenklappbares Buschmesser, um sich den Weg durch Dickicht und Gestrüpp freizuschlagen

Die ersten hundert Käufer bekommen einen Abenteurerhut gratis dazu!

1 Welche dieser Dinge sind nicht im Abenteurer-Profi-Set enthalten? Kreise ein.

2 Welche dieser Sätze stehen so nicht im Text? Kreuze an.

- Dieses Profi-Set bietet die ultimative Ausrüstung für jeden Abenteurer.
- Es gibt Seil und Karabinerhaken, um Hindernisse zu überwinden.
- Das Zelt stellt sich in Sekundenschnelle von selbst auf.
- Die ersten hundert Käufer bekommen einen Abenteurerhut dazu.

8 Textverständnis übertragen; genau lesen;

Klasse 4: Textverständnis übertragen; genau lesen

Schatzsuche

An Lenis Geburtstag gibt es eine Schatzsuche.
So lautet der Hinweis:
Geht gerade aus bis zum Apfelbaum. Von dort aus könnt ihr ein Stoppschild sehen. Geht dorthin, dann weiter gerade aus über die Kreuzung bis zur Kirche.
Nach der Kirche müsst ihr rechts abbiegen. Lauft weiter, bis ihr eine Holzbrücke überquert. Biegt vor dem Spielplatz in den Weg ein, der zum See führt. Am Ende dieses Weges wartet eine Schatzkiste auf euch!

1 Wo ist der Schatz versteckt? Kreuze auf dem Bild an.

2 Wann findet die Schatzsuche statt? Kreuze an.

☐ auf Klassenfahrt ☐ an Lenis Geburtstag ☐ an Ostern

Klasse 2: einer Wegbeschreibung folgen; gezielt Informationen entnehmen

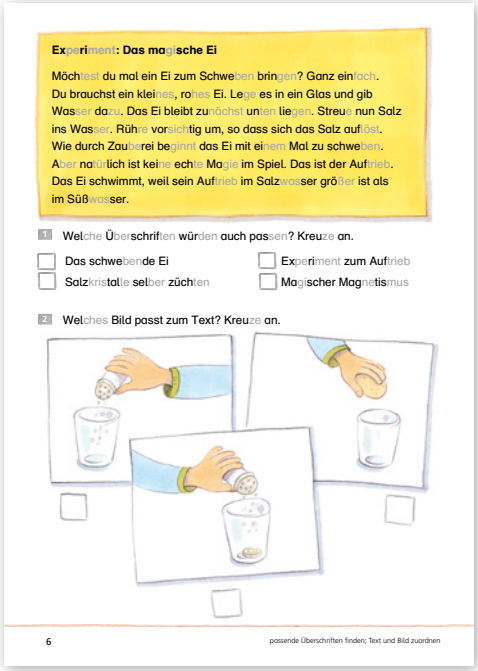

Experiment: Das magische Ei

Möchtest du mal ein Ei zum Schweben bringen? Ganz einfach. Du brauchst ein kleines, rohes Ei. Lege es in ein Glas und gib Wasser dazu. Das Ei bleibt zunächst unten liegen. Streue nun Salz ins Wasser. Rühre vorsichtig um, so dass sich das Salz auflöst. Wie durch Zauberei beginnt das Ei mit einem Mal zu schweben. Aber natürlich ist keine echte Magie im Spiel. Das ist der Auftrieb. Das Ei schwimmt, weil sein Auftrieb im Salzwasser größer ist als im Süßwasser.

1 Welche Überschriften würden auch passen? Kreuze an.

☐ Das schwebende Ei
☐ Experiment zum Auftrieb
☐ Salzkristalle selber züchten
☐ Magischer Magnetismus

2 Welches Bild passt zum Text? Kreuze an.

Klasse 3: passende Überschriften finden; Text und Bild zuordnen

In den **Übungsheften Lesen** Klasse 1 bis 8 lesen die Kinder ganz verschiedene Texte:

- Kurze, spannende erzählende Texte
- Sachtexte aus dem Interessengebiet der Kinder
- Nicht-lineare Texte (Listen, Lagepläne, Diagramme)
- Bastelanleitungen
- Zeitungsartikel
- Rezepte
- Gedichte

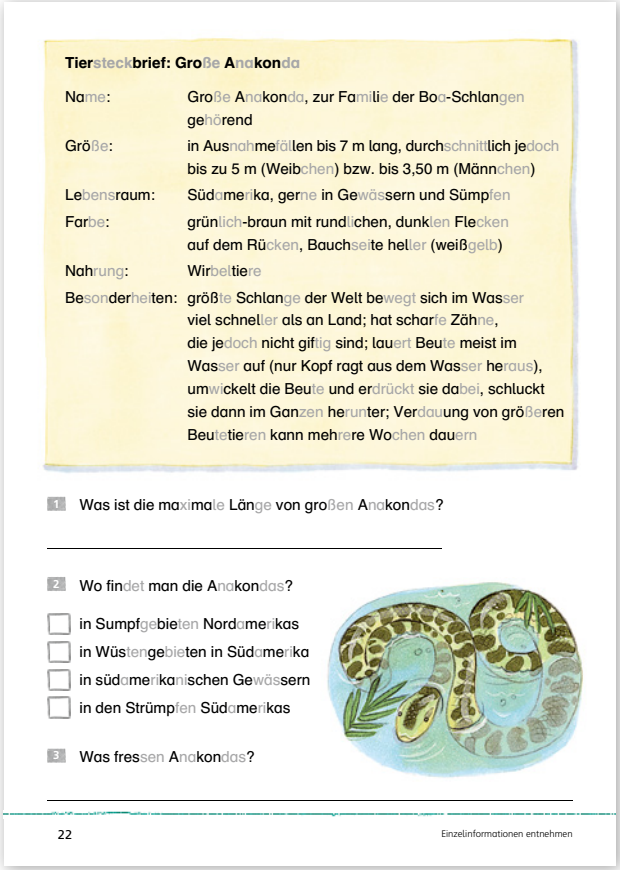

Tiersteckbrief: Große Anakonda

Name:	Große Anakonda, zur Familie der Boa-Schlangen gehörend
Größe:	in Ausnahmefällen bis 7 m lang, durchschnittlich jedoch bis zu 5 m (Weibchen) bzw. bis 3,50 m (Männchen)
Lebensraum:	Südamerika, gerne in Gewässern und Sümpfen
Farbe:	grünlich-braun mit rundlichen, dunklen Flecken auf dem Rücken, Bauchseite heller (weißgelb)
Nahrung:	Wirbeltiere
Besonderheiten:	größte Schlange der Welt bewegt sich im Wasser viel schneller als an Land; hat scharfe Zähne, die jedoch nicht giftig sind; lauert Beute meist im Wasser auf (nur Kopf ragt aus dem Wasser heraus), umwickelt die Beute und erdrückt sie dabei, schluckt sie dann im Ganzen herunter; Verdauung von größeren Beutetieren kann mehrere Wochen dauern

1 Was ist die maximale Länge von großen Anakondas?

2 Wo findet man die Anakondas?

☐ in Sumpfgebieten Nordamerikas
☐ in Wüstengebieten in Südamerika
☐ in südamerikanischen Gewässern
☐ in den Strümpfen Südamerikas

3 Was fressen Anakondas?

Klasse 4: Einzelinformationen entnehmen

www.mildenberger-verlag.de/193

Das Übungsheft Rechtschreiben 1 bis 4

Methodentraining und Diktate

Kinder mit Problemen speziell bei der Rechtschreibung können mit diesen Heften die wichtigsten Grundlagen der Rechtschreibung trainieren.
Hilfe zur Selbsthilfe: Das Trainieren gezielter Strategien gibt den Schülerinnen und Schülern das Handwerkszeug zum richtigen Schreiben.

Die verschiedenen Rechtschreibschwierigkeiten werden vorgestellt, Methoden zur Lösung eingeführt, anhand von sinnvollen Aufgaben trainiert und am Ende mit einem Diktat überprüft. So erhält das Kind eine positive Rückmeldung, was es tatsächlich gelernt hat.

- Nach Rechtschreibthemen sortiert:
  Ein Thema kann gezielt herausgegriffen werden
- Diktattexte genau auf zuvor erarbeitete Rechtschreibthemen abgestimmt
- Jedes Diktat in zwei Schwierigkeitsniveaus

Das Training der wichtigsten Grundlagen für Kinder mit Problemen speziell bei der Rechtschreibung

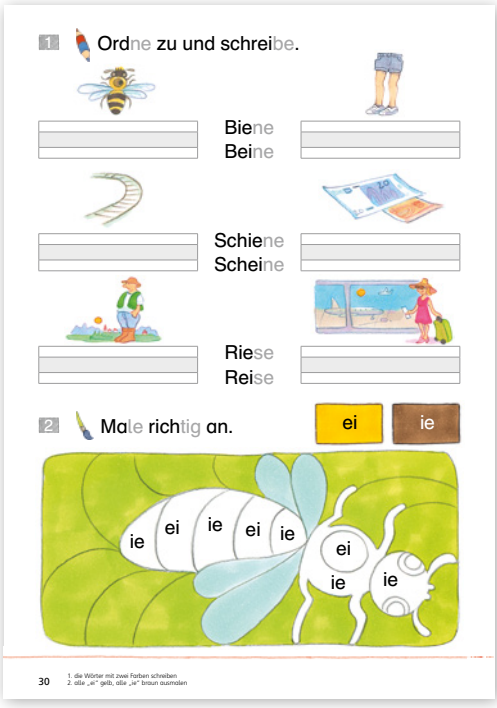
1 Ordne zu und schreibe.
Biene
Beine
Schiene
Scheine
Riese
Reise
2 Male richtig an.
ei
ie
ie ei ie ei ie ei ie ie
30
1. die Wörter mit zwei Farben schreiben
2. alle „ei" gelb, alle „ie" braun ausmalen

Klasse 1: Wörter mit ei oder ie

1 Schreibe die Wörter. Bilde zuerst das verwandte Wort mit a.
er erf ◯ hrt erfahren er erfährt
er verr ◯ t
sie vergr ◯ bt
er beh ◯ lt
2 ä oder e? äu oder eu? Schreibe die Wörter.
Tipp: Überlege dir dafür ein verwandtes Wort. Leite also ab.
Malte l äu ft mit seinen Fr nden über die M rkte der Stadt.
Die Verk fer an den St nden l cheln fr ndlich.
Es gibt viel zu s hen und zu kaufen.
3 ä oder e? äu oder eu? Schreibe die Wörter richtig auf.
F ◯ cher Fächer ◯ xte
Granat ◯ pfel
Fahrr ◯ der
F ◯ ersch ◯ lchen
Fr ◯ ndschaftsb ◯ nder
38
Wörter mit ä/e, äu/eu und Vorsilbe

Klasse 4: Ableiten a ➔ ä, au ➔ äu

Das Übungsheft Texte schreiben 1 bis 6

Grundlagen und Aufsatztraining

Auch Texte schreiben kann man lernen! Die **Übungshefte Texte schreiben** bieten kurze, in sich geschlossene Übungseinheiten, die dazu beitragen, **Sicherheit beim Verfassen eigener Texte** zu erlangen.

In abwechslungsreichen Aufgaben können die Schülerinnen und Schüler **Textformen** wie Personenbeschreibung, Bericht, Erlebnis- und Fantasieerzählung mit Spaß, stressfrei und **eigenständig trainieren**. Anhand eines Wegweisers werden die scheinbar komplizierten Textkriterien sowie der formale Aufbau der jeweiligen Textsorte Schritt für Schritt einfach und leicht nachvollziehbar erklärt.

Der klare, sich wiederholende Aufbau, die vielen konkreten Schreibtipps und das angeleitete **Überarbeiten und Überprüfen von Texten** ermöglichen den Kindern, zunehmend routiniert mit Schreibaufgaben umzugehen. Rasche Erfolgserlebnisse sind garantiert.

Die Auswahl der Aufsatzthemen ist auf die aktuellen Bildungspläne abgestimmt und berücksichtigt die allgemeingültigen Kompetenzbereiche.

Mehr Sicherheit beim Verfassen eigener Texte für Kinder mit Schwierigkeiten beim Formulieren und Strukturieren von Texten

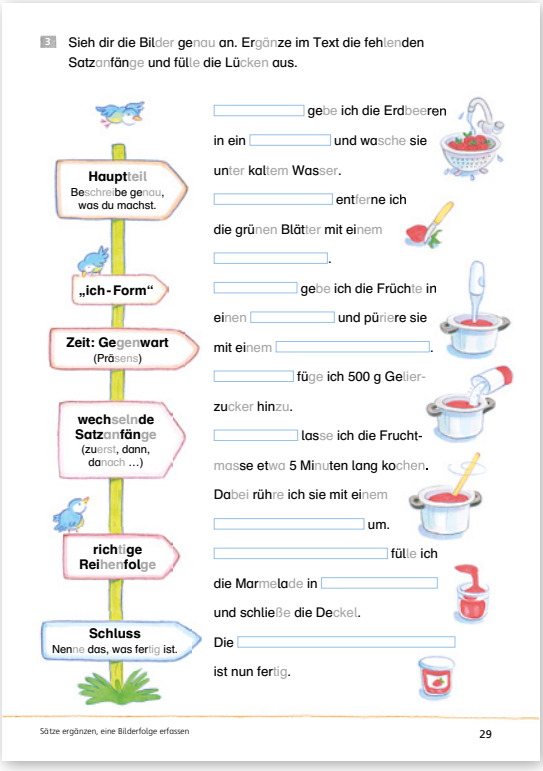

3 Sieh dir die Bilder genau an. Ergänze im Text die fehlenden Satzanfänge und fülle die Lücken aus.

Hauptteil – Beschreibe genau, was du machst.
„ich-Form“
Zeit: Gegenwart (Präsens)
wechselnde Satzanfänge (zuerst, dann, danach …)
richtige Reihenfolge
Schluss – Nenne das, was fertig ist.

_____ gebe ich die Erdbeeren in ein _____ und wasche sie unter kaltem Wasser.
_____ entferne ich die grünen Blätter mit einem _____.
_____ gebe ich die Früchte in einen _____ und püriere sie mit einem _____.
_____ füge ich 500 g Gelierzucker hinzu.
_____ lasse ich die Fruchtmasse etwa 5 Minuten lang kochen.
Dabei rühre ich sie mit einem _____ um.
_____ fülle ich die Marmelade in _____ und schließe die Deckel.
Die _____ ist nun fertig.

Sätze ergänzen, eine Bilderfolge erfassen — 29



1 Sieh dir die Giraffe genau an. Streiche die Merkmale durch, die nicht zu ihr passen.

Kopf: klein; spitze kleine Ohren; Hörner
Körper: kurzes, gelbliches Fell mit dunkelbraunen Flecken
Körper: langes, struppiges Fell
Hals: kurz
Hals: lang; bis zu 2,5 m
Säugetier
Größe: ca. 1 m
Lebensraum: Afrika
Beine: 4 hohe, lange Beine mit dunklen Hufen
Nahrung: Pflanzen, Blätter
Größe: bis zu 6 m
Gewicht: ca. 900kg
Schwanz: lang, dünn mit dunkelbrauner Quaste

12 — die Giraffe, Cluster / Merkmale zuordnen

Klasse 3: Vorgangsbeschreibung: Rezept

Klasse 4: Tierbeschreibung: Merkmale zuordnen

Willkommen in Deutschland – Deutsch als Zweitsprache I und II

Das Übungsheft

Das Übungsheft bietet für alle Kinder zwischen 6 und 12 Jahren einen ersten Einstieg in die deutsche Sprache und Schrift. Auch ohne Vorkenntnisse können sich die Kinder selbstständig und spielerisch einen grundlegenden Wortschatz und grundlegende Grammatikstrukturen erarbeiten. Eine Wörterliste enthält alle Wörter, die im Heft eingeführt, geübt und geschrieben werden. Online können alle diese Wörter einzeln angehört werden. Die beiden Hefte bauen aufeinander auf und decken die Themenfelder der Lehrpläne für „Deutsch als Zweitsprache“ ab.

www.mildenberger-verlag.de/194

Wortschatz, Grammatik, Phrasen für Kinder mit DaZ und Förderbedarf

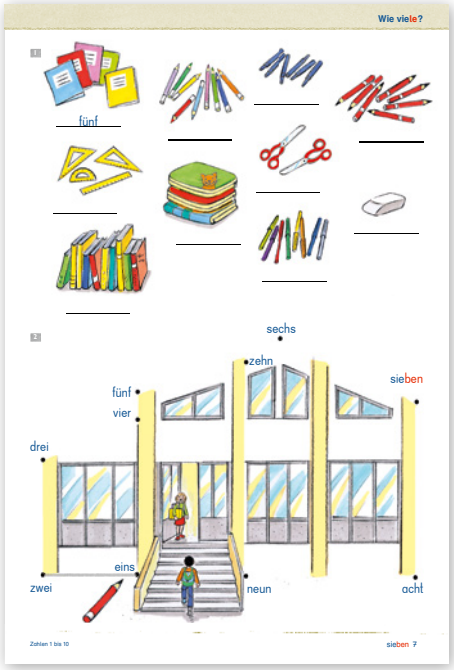

Das Übungsheft I



Das Übungsheft I

Willkommen in Deutschland – lesen und schreiben lernen

Vorkurs zur Alphabetisierung mit Schreiblehrgang und Ziffernschreibkurs



Willkommen in Deutschland – lesen und schreiben lernen

Der Einstieg für Kinder mit Deutsch als Zweitsprache, die noch nicht lesen und schreiben können: **Das Übungsheft Willkommen in Deutschland – lesen und schreiben lernen** führt die Druckschrift und die Ziffern anhand der Themenfelder für den Wortschatz Deutsch als Zweitsprache in der Grundschule ein.

Ausgehend von diesem Vorkurs können im Anschluss und zur Differenzierung die Übungshefte I und II Willkommen in Deutschland – Deutsch als Zweitsprache erarbeitet werden.

www.mildenberger-verlag.de/683

Schreiblehrgang und Ziffernschreibkurs für Kinder, die nicht lesen und schreiben können

Willkommen in Deutschland – Das kann ich schon!

Lernstandsüberprüfungen zu den Themen Deutsch als Zweitsprache in der Grundschule

Das Arbeitsheft mit Kopierrecht ermöglicht eine Lernstandsüberprüfung. Zur einfachen Überprüfung oder zur Selbstkontrolle sind die Lösungen enthalten. Die Lernstandsüberprüfungen sind abgestimmt auf die Übungshefte Willkommen in Deutschland I und II, können aber auch unabhängig davon verwendet werden.

www.mildenberger-verlag.de/710



Willkommen in Deutschland – Das kann ich schon!

Das tägliche 5-Minuten-Training: Wortschatz, Grammatik, Phrasen für Kinder mit normalen Fertigkeiten zur Vertiefung und Festigung

Das Übungsheft Englisch 3 bis 6

Let's practise English

Die Übungshefte Englisch trainieren nach dem bewährten Konzept der Reihe „Das Übungsheft": In kleinen Trainingseinheiten lernen, üben und wiederholen die Kinder den relevanten Wortschatz der Grundschule. Die klare Gestaltung und das motivierende Sticker-Belohnungssystem unterstützen den Lernerfolg. Die beiliegenden Lösungshefte ermöglichen die Selbstkontrolle.

Das Übungsheft Englisch ist:

- selbsterklärend
- motivierend
- leicht verständlich
- spielerisch
- themenorientiert
- integrativ

NEU
Das Übungsheft Französisch
→ Seite 47

Das Übungsheft Englisch eignet sich:

- als schriftliche Ergänzung des Unterrichtsstoffes, wenn ohne Schulbuch gearbeitet wird
- für Hausaufgaben
- als Arbeitsheft in offenen Arbeitsformen
- zur Differenzierung/Individualisierung
- zur häuslichen Verwendung/Übung mit den Eltern

Das Übungsheft Englisch 3

Das Übungsheft Englisch 4

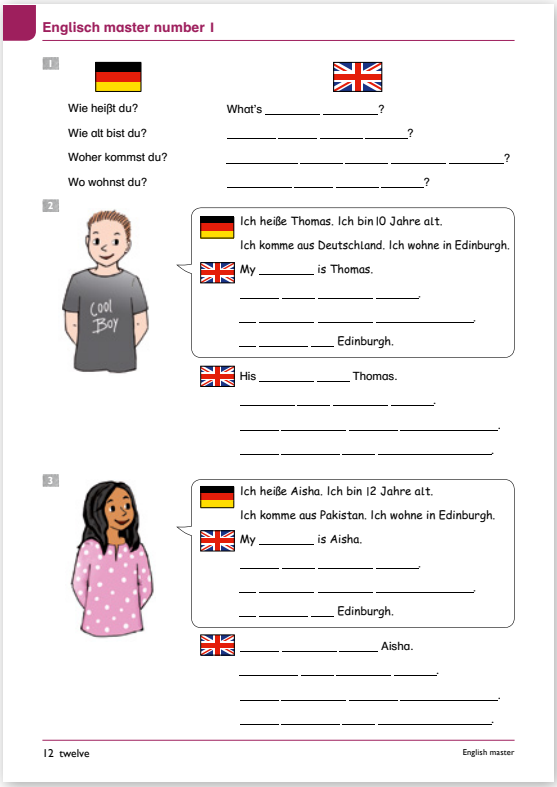

Das Übungsheft Englisch 5

Poster / Lernkarten

Storytelling-Pictures

22 Poster zu den Themen der Übungshefte Englisch 3 und 4

Die Poster ermöglichen Sprech- und Erzählanlässe an der Tafel, im Sitzkreis oder in Gruppenarbeit. 20 Poster DIN A2, 2 Poster DIN A1.

Let's practise Englisch – Learning cards

460 Bild-Wort-Karten für das Wortschatztraining

Die Karten enthalten den kompletten Wortschatz der Lehrpläne für Englisch in der Grundschule. Die stabile Box kann als 5-Fächer-Lernbox für das Kärtchenlernen verwendet werden. Abgestimmt auf **Das Übungsheft Englisch 3 und 4**.

Das Übungsheft Musik

Noten, Instrumente, Komponisten

Das Konzept für den Erfolg

Das Übungsheft Musik richtet sich an Kinder der Klassenstufe 3 bis 4. Es widmet sich drei Themenschwerpunkten, die für diese Jahrgangsstufen von hoher Bedeutung sind: Notenlehre, Instrumentenkunde und Komponisten.

Die Übungen sprechen die unterschiedlichen Lerneingangskanäle der Kinder in vielfältiger Weise an: Sie lernen über Bewegung, über das Hören, Sprechen und Singen. Sie schreiben auf, reflektieren, vergleichen und übertragen.

Selbsterklärende Aufgaben ermöglichen ein größtenteils selbstständiges Arbeiten mit dem Heft im Unterricht oder zu Hause.

Grundlagentraining in den Bereichen Noten, Instrumente, Komponisten

Notenlehre

Mithilfe kleiner, überschaubarer Trainingseinheiten lernen die Kinder die wichtigsten Grundlagen der Notenlehre kennen. Die Aufgabeninhalte reichen dabei von Notenwerten und Rhythmen über Notennamen bis zu Tonleitern.

Ein Beispiel wird meistens vorgegeben.

Die Kinder beschäftigen sich mit verschiedenen Rhythmen, indem sie sie aufschreiben, klatschen, hören und zuordnen.

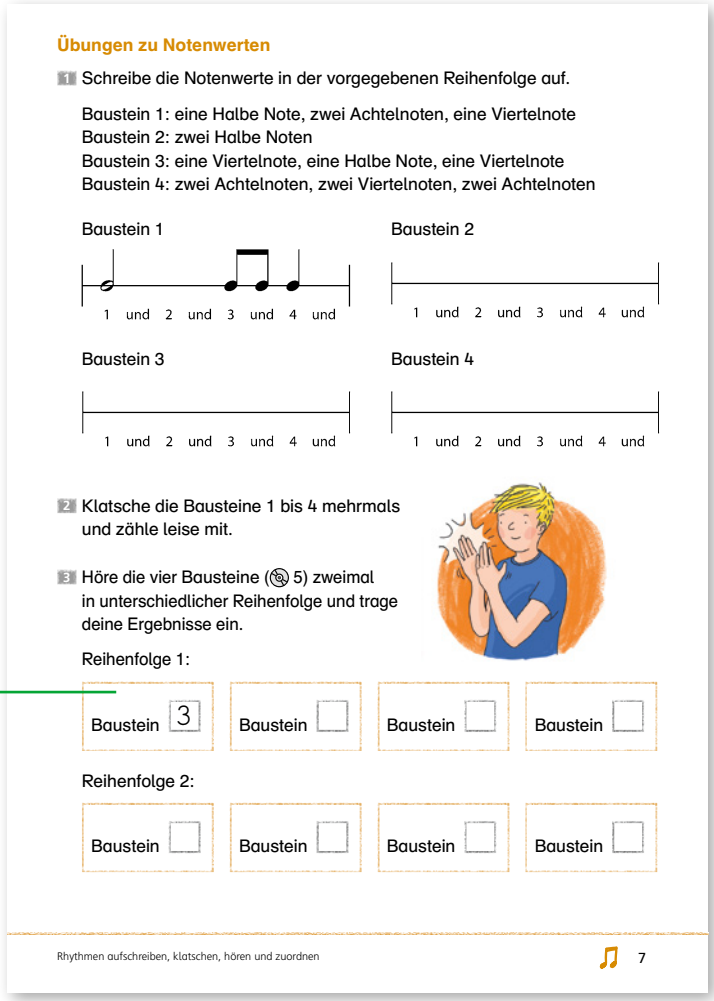

Übungen zu Notenwerten

1 Schreibe die Notenwerte in der vorgegebenen Reihenfolge auf.

Baustein 1: eine Halbe Note, zwei Achtelnoten, eine Viertelnote
Baustein 2: zwei Halbe Noten
Baustein 3: eine Viertelnote, eine Halbe Note, eine Viertelnote
Baustein 4: zwei Achtelnoten, zwei Viertelnoten, zwei Achtelnoten

Baustein 1

Baustein 2

Baustein 3

Baustein 4

2 Klatsche die Bausteine 1 bis 4 mehrmals und zähle leise mit.

3 Höre die vier Bausteine (5) zweimal in unterschiedlicher Reihenfolge und trage deine Ergebnisse ein.

Reihenfolge 1:

Baustein 3	Baustein	Baustein	Baustein

Reihenfolge 2:

Baustein	Baustein	Baustein	Baustein

Rhythmen aufschreiben, klatschen, hören und zuordnen 7

Instrumentenkunde

In diesem Kapitel werden die wichtigsten Orchesterinstrumente vorgestellt. Die Kinder üben, diese Instrumente in Gruppen einzuordnen und sie in Spielweise, Klang und Material zu unterscheiden.

www.mildenberger-verlag.de/799

Spielerische Aufgabenformate erhöhen den Lernspaß.

Die Oboe

1 Lena will Oboe spielen. In welches Mundstück muss sie blasen? Überprüfe deine Entscheidung und fahre den richtigen Luftstrom mit einem Stift nach.

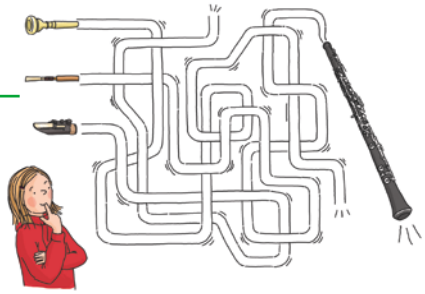

2 Woraus besteht unter anderem das Mundstück einer Oboe? Schreibe auf.
Das Mundstück einer Oboe besteht unter anderem aus einem

_____.

Anblasloch | Rohrblatt | Doppelrohrblatt | Schnabel

3 Höre die Musik (36) und achte auf den Klang der Oboe. Kreise die Wörter ein, die den Klang der Oboe gut beschreiben.

durchdringend | dröhnend | pfeifend | näselnd | rau | weich

34 — Mundstück zuordnen und benennen; Instrumentenklang beschreiben

Komponisten

Dieses Kapitel bringt den Kindern die wichtigsten Komponisten für die Grundschulzeit näher und macht sie anhand abwechslungsreicher Aufgabenformate mit repräsentativen Werken bekannter Komponisten vertraut.

Georg Friedrich Händel: Feuerwerksmusik

1748 wurde ein großer Krieg beendet. Das sollte ein Jahr später mit einem riesigen Feuerwerk in London gefeiert werden. König Georg II. beauftragte Georg Friedrich Händel, eine Musik für diese Feier zu komponieren. Die Feier selbst war nicht so gelungen: Es regnete an diesem Tag viel. Und Teile der Bühne gerieten in Brand. Die Musik war aber ein großer Erfolg.

1 Höre einen Ausschnitt aus der „Feuerwerksmusik“ (49). Kreuze die richtigen Aussagen an.

- ☐ Die Musik klingt manchmal laut und manchmal leise.
- ☐ Es spielen unterschiedliche Instrumentengruppen.
- ☐ Die Musik besteht aus mehreren Teilen.
- ☐ Die Teile wiederholen sich.

Händel komponierte die „Feuerwerksmusik“ für Streichinstrumente, Blasinstrumente und Pauken. Doch König Georg II. wollte bei der großen Feier nur Blasinstrumente und Pauken hören. Und er setzte seinen Willen durch. Bei späteren Auftritten nahm Händel die Streichinstrumente dann aber wieder mit dazu.

2 Höre mehrmals den A-Teil des Musikstücks (50). Singe die Melodie leise mit (auf „mh“ oder „la“). Zeige den Melodieverlauf mit der Hand an.

3 Höre mehrmals den B-Teil des Musikstücks (51). Singe die Melodie leise mit (auf „mh“oder „la“). Zeige den Melodieverlauf mit der Hand an.

50 — „La Réjouissance“ aus der Feuerwerksmusik kennenlernen, mitsingen und den Melodieverlauf anzeigen

4 Ordne den A-Teil und den B-Teil des Musikstücks den beiden Balken-Notationen zu. Trage deine Ergebnisse ein.

_____-Teil

_____-Teil

5 Höre den gesamten Ausschnitt aus der „Feuerwerksmusik“ noch einmal (49). Finde heraus, wie oft A-Teil und B-Teil vorkommen. Trage deine Ergebnisse über dem Formverlauf ein.

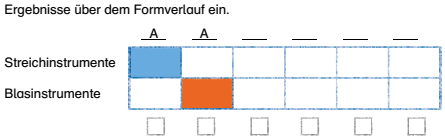

6 Höre den Ausschnitt noch einmal (49). Achte diesmal auf den Einsatz der Instrumentengruppen. Fülle den Formverlauf passend aus.

Streichinstrumente ☐ Blasinstrumente ☐

7 Kreuze unter dem Formverlauf an, wann die Pauken deutlich zu hören sind.

Melodie einer Balken-Notation zuordnen; Formteile und Instrumentengruppen einem Formverlauf zuordnen — 51

Vorschule: Deutsch/Mathematik

Das kleine Übungsheft

Deutsch – Vorschultraining

Viele Kinder sind schon lange vor dem Schuleintritt hochmotiviert, sich dem Thema Lesen und Schreiben zu nähern. Mit dem kleinen Übungsheft Deutsch können Vorschulkinder selbstständig ausprobieren, was sie schon alles mit Stift und Grips auf dem Papier zustande bringen.

Spielerisch werden in diesem Heft erste Vorübungen fürs Schreiben und Lesen angebahnt im Bereich

- der Grafomotorik,
- der optischen Wahrnehmung,
- der Raumlagebestimmung und der Seitigkeit,
- der logischen Zuordnung,
- von Reim und Silbe.

Vorschultraining für Kinder in der Vorschule oder in Klasse 1



Grafomotorik: Linien nachspuren

Logische Zuordnung: Oberbegriffe

www.mildenberger-verlag.de/179

Mathematik – Vorschultraining

Mathelernen beginnt bereits lange vor dem Schuleintritt. Unzählige Studien der vergangenen Jahre belegen einen engen Zusammenhang zwischen mengen- und zahlbezogenem Wissen eines Vorschulkindes und dessen späterer Leistung im Mathematikunterricht.

Voraussetzungen für den Erwerb dieses Wissens sind:

- Motorik
- Wahrnehmung
- Zählfertigkeiten
- Mengenbegriff
- Seriation
- Klassifikation

www.mildenberger-verlag.de/178

Mit Max Murmel durch das Vorschuljahr

Ein Arbeitsheft für Vorschule, Kindergarten und zu Hause

Das Arbeitsheft dient der Vorbereitung auf die Schule, um die wichtigsten Bereiche der Schulfähigkeit trainieren und überprüfen zu können. Jedem Heft ist ein Beobachtungsbogen beigefügt. Dieser gibt der Erzieherin/dem Erzieher, den Eltern oder den Kooperationslehrerinnen und -lehrern präzise Rückmeldung über den Leistungsstand des Kindes. Diese Dokumentation bietet eine fundierte Grundlage für Beratungsgespräche.

Vorschultraining für Kinder in der Vorschule oder in Klasse 1



MATHEMATIK

➔ Das Übungsheft – Grundlagentraining

Das Übungsheft Mathematik 1 bis 4

Denk- und Rechentraining

Je 84 S., vierf., Gh, 14,8 x 22 cm, Stickerbogen, Lösungsheft (20 S., vierf.)

Das Übungsheft Mathematik 1	Bestell-Nr. **1504-54**
Das Übungsheft Mathematik 2	Bestell-Nr. **2504-54**
Das Übungsheft Mathematik 3	Bestell-Nr. **3504-54**
Das Übungsheft Mathematik 4	Bestell-Nr. **4504-54**
Meisterhaft!-Stempel, Druckfläche 2,5 x 2 cm (B x H)	Bestell-Nr. **8500-12**

Das Übungsheft Mathematik 1 bis 4 – Lösungskarten zur Selbstkontrolle

Je 40 Lösungskarten, vierf., kt, 14,8 x 21 cm

Das Übungsheft Mathematik 1 – Lösungskarten	Bestell-Nr. **1504-55**
Das Übungsheft Mathematik 2 – Lösungskarten	Bestell-Nr. **2504-55**
Das Übungsheft Mathematik 3 – Lösungskarten	Bestell-Nr. **3504-55**
Das Übungsheft Mathematik 4 – Lösungskarten	Bestell-Nr. **4504-55**

Das Übungsheft Mathematik 1 bis 4 mit CD-ROM MATHETIGER Basic

Denk- und Rechentraining

Je 84 S., vierf., Gh, 14,8 x 22 cm, Stickerbogen, Lösungsheft (20 S., vierf.)

Das Übungsheft Mathematik 1 + CD-ROM MATHETIGER Basic 1	Bestell-Nr. **1504-57**
Das Übungsheft Mathematik 2 + CD-ROM MATHETIGER Basic 2	Bestell-Nr. **2504-57**
Das Übungsheft Mathematik 3 + CD-ROM MATHETIGER Basic 3	Bestell-Nr. **3504-57**
Das Übungsheft Mathematik 4 + CD-ROM MATHETIGER Basic 4	Bestell-Nr. **4504-57**

Die CD-ROMs sind identisch mit denen, die den Mathematikbüchern beiliegen.

Das Übungsheft Mathematik 5 bis 8

Denk- und Rechentraining

Je 64 S., vierf., Gh, 17 x 24 cm, mit Stickerbogen und Lösungsheft (16 S., vierf.)

Das Übungsheft Mathematik 5	Bestell-Nr. **5504-54**
Das Übungsheft Mathematik 6	Bestell-Nr. **6504-54**
Das Übungsheft Mathematik 7, ET: 07/2020 **NEU!**	Bestell-Nr. **7504-54**
Das Übungsheft Mathematik 8 **NEU!**	Bestell-Nr. **8504-54**

➔ Das Übungsheft – Fördern und Fordern

Das Förderheft Mathematik 1 bis 4

Mathematisches Grundverständnis aufbauen und stärken

Je 64 S., vierf., Gh, DIN A4, mit Stickerbogen, 2 Beilagen (kt), Lösungsheft (16 S., vierf.)

Das Förderheft Mathematik 1	Bestell-Nr. **1502-45**
Das Förderheft Mathematik 2	Bestell-Nr. **2502-45**
Das Förderheft Mathematik 3	Bestell-Nr. **3502-45**
Das Förderheft Mathematik 4	Bestell-Nr. **4502-45**

Das Forderheft Mathematik 1 bis 4

Mathematische Herausforderungen zum Nachdenken und Vertiefen

Je 48 S., vierf., Gh, 14,8 x 22 cm, mit Stickerbogen, 2 Beilagen (kt), Lösungsheft (12 S., vierf.)

Das Forderheft Mathematik 1	Bestell-Nr. **1504-58**
Das Forderheft Mathematik 2	Bestell-Nr. **2504-58**
Das Forderheft Mathematik 3	Bestell-Nr. **3504-58**
Das Forderheft Mathematik 4	Bestell-Nr. **4504-58**

Das Übungsheft Basiswissen Mathematik 1 bis 4

Mathematische Basiskompetenzen üben und festigen

Je 64 S., vierf., Gh, DIN A4, Stickerbogen, Beilagen (kt), Lösungsheft (16 S., vierf.)

Das Übungsheft Basiswissen Mathematik 1	Bestell-Nr. **1504-52**
Das Übungsheft Basiswissen Mathematik 2	Bestell-Nr. **2504-52**
Das Übungsheft Basiswissen Mathematik 3	Bestell-Nr. **3504-52**
Das Übungsheft Basiswissen Mathematik 4	Bestell-Nr. **4504-52**

MATHEMATIK

Willkommen in Deutschland – Mathematik I und II

Für Kinder nicht deutscher Herkunft – Das Übungsheft

vierf., Gh, DIN A4, mit Stickerbogen, Beilagen (kt) und Lösungsheft (16 S., vierf.)

Willkommen in Deutschland – Mathematik I, 56 S.	Bestell-Nr. **1504-56**
Willkommen in Deutschland – Mathematik II, 48 S.	Bestell-Nr. **3504-56**

Anschluss finden Mathematik 5 und 6

Grundlagentraining zur Förderung und Integration

vierf., Gh, DIN A4, Stickerbogen, Lösungsheft (16 S. bzw. 20 S., vierf.), Wortkarten

Anschluss finden Mathematik 5, Grundlagentraining, 64 S.	Bestell-Nr. **5504-57**
Anschluss finden Mathematik 6, Grundlagentraining, 72 S.	Bestell-Nr. **6504-57**

➔ Das Übungsheft – Einzelthemen

Das Übungsheft Mathematik – Kleines Einspluseins

Mathematische Grundlagen verstehen und automatisieren

48 S., vierf., Gh, 17 x 24 cm, mit Lösungsheft (12 S., vierf.), Stickerbogen, Beilagen (kt) — Bestell-Nr. **1504-38**

Das Übungsheft Mathematik – Kleines Einmaleins

Mathematische Grundlagen verstehen und automatisieren

48 S., vierf., Gh, 17 x 24 cm, mit Lösungsheft (12 S., vierf.), Stickerbogen, Beilagen (kt) — Bestell-Nr. **2504-38**

Das Übungsheft Rechen-Tricks Mathematik 3 / 4

Mit magischen Mathe-Tricks zum Mathe-Profi

48 S., vierf., Gh, 17 x 24 cm, Lösungsheft (12 S., vierf.), Stickerbogen, ET: 11 / 2020 **NEU!** — Bestell-Nr. **3504-38**

Das Übungsheft Geometrie 1 / 2 bis 4

Mathematische Kompetenzen gezielt trainieren und festigen

Je 48 S., vierf., Gh, DIN A4, mit Stickerbogen, 2 Beilagen (kt), Lösungsheft (12 S., vierf.)

Das Übungsheft Geometrie 1 / 2	Bestell-Nr. **1504-51**
Das Übungsheft Geometrie 3	Bestell-Nr. **3504-51**
Das Übungsheft Geometrie 4	Bestell-Nr. **4504-51**

Das Übungsheft Sachrechnen 1 / 2, 3 und 4

Mathematische Kompetenzen gezielt trainieren und festigen

Je 48 S., vierf., Gh, DIN A4, mit Stickerbogen und Lösungsheft (12 S.)

Das Übungsheft Sachrechnen 1 / 2 NEU!	Bestell-Nr. **1504-53**
Das Übungsheft Sachrechnen 3	Bestell-Nr. **3504-53**
Das Übungsheft Sachrechnen 4	Bestell-Nr. **4504-53**

Das Übungsheft Größen 1 / 2 und 3 / 4

Mathematische Kompetenzen gezielt trainieren und festigen

Das Übungsheft Größen 1 / 2, 48 S., vierf., Gh, DIN A4, Lösungsheft (12 S., vierf.), Stickerbogen, 2 Beilagen (kt)	Bestell-Nr. **1504-39**
Das Übungsheft Größen 3 / 4, 64 S., vierf., Gh, DIN A4, Lösungsheft (16 S., vierf.), Stickerbogen, 2 Beilagen (kt)	Bestell-Nr. **3504-39**

Fünf raffinierte Kartenspiele zum 1 + 1 und 1 x 1

Spielend das Einspluseins und Einmaleins trainieren

5 Kartenspiele mit 48 bis 109 Karten, Anleitung, Kartonbox — Bestell-Nr. **1502-27**

Die Einmaleinsuhr

Das kleine und große Einmaleins spielerisch lernen – Klasse 2 bis 4

Einmaleinsuhr aus 1 mm starkem Kunststoff, Ø 15 cm, inkl. stabilem Faden, mit Anleitung

VPE 1 Stück	Bestell-Nr. **150-68**
VPE 5 Stück	Bestell-Nr. **150-69**

DEUTSCH

→ Das Übungsheft

Das Übungsheft Deutsch 1 bis 8

Erstes Lese- und Schreibtraining Kl. 1, Rechtschreib- und Grammatiktraining Kl. 2 – 6

Je 64 S., vierf., Gh, 17 x 24 cm, mit Stickerbogen und Lösungsheft (16 S., vierf.)

Das Übungsheft Deutsch 1	Bestell-Nr. **1401-70**
Das Übungsheft Deutsch 2	Bestell-Nr. **2401-70**
Das Übungsheft Deutsch 3	Bestell-Nr. **3401-70**
Das Übungsheft Deutsch 4	Bestell-Nr. **4401-70**
Das Übungsheft Deutsch 5	Bestell-Nr. **5401-70**
Das Übungsheft Deutsch 6	Bestell-Nr. **6401-70**
Das Übungsheft Deutsch 7, ET: 07/2020 **NEU!**	Bestell-Nr. **7401-70**
Das Übungsheft Deutsch 8	Bestell-Nr. **8401-70**

Das Förderheft Deutsch 1 bis 4

Rechtschreib- und Grammatiktraining

Je 64 S., vierf., Gh, DIN A4, mit Stickerbogen und Lösungsheft (16 S., vierf.)

Das Förderheft Deutsch 1 NEU!	Bestell-Nr. **1401-76**
Das Förderheft Deutsch 2	Bestell-Nr. **2401-76**
Das Förderheft Deutsch 3	Bestell-Nr. **3401-76**
Das Förderheft Deutsch 4	Bestell-Nr. **4401-76**

Das Übungsheft Lesen 1 bis 8

Lesetraining und Leseverständnis

Je 64 S., vierf., Gh, 17 x 24 cm, mit Stickerbogen und Lösungsheft (16 S., vierf.)

Das Übungsheft Lesen 1	Bestell-Nr. **1401-72**
Das Übungsheft Lesen 2	Bestell-Nr. **2401-72**
Das Übungsheft Lesen 3	Bestell-Nr. **3401-72**
Das Übungsheft Lesen 4	Bestell-Nr. **4401-72**
Das Übungsheft Lesen 5	Bestell-Nr. **5401-72**
Das Übungsheft Lesen 6	Bestell-Nr. **6401-72**
Das Übungsheft Lesen 7, ET: 10/2020 **NEU!**	Bestell-Nr. **7401-72**
Das Übungsheft Lesen 8 NEU!	Bestell-Nr. **8401-72**

Das Übungsheft Rechtschreiben 1 bis 4

Methodentraining und Diktate

Je 64 S., vierf., Gh, 17 x 24 cm, mit Stickerbogen,
Diktatheft (4 S.) und Lösungsheft (16 S., vierf.)

Das Übungsheft Rechtschreiben 1	Bestell-Nr. **1401-71**
Das Übungsheft Rechtschreiben 2	Bestell-Nr. **2401-71**
Das Übungsheft Rechtschreiben 3	Bestell-Nr. **3401-71**
Das Übungsheft Rechtschreiben 4	Bestell-Nr. **4401-71**

Das Übungsheft Texte schreiben 1 bis 6

Grundlagen und Aufsatztraining

Je 64 S., vierf., Gh, 17 x 24 cm, mit Stickerbogen und Lösungsheft (16 S., vierf.)

Das Übungsheft Texte schreiben 1/2	Bestell-Nr. **2401-73**
Das Übungsheft Texte schreiben 3	Bestell-Nr. **3401-73**
Das Übungsheft Texte schreiben 4	Bestell-Nr. **4401-73**
Das Übungsheft Texte schreiben 5, DIN A4 **NEU!**	Bestell-Nr. **5401-73**
Das Übungsheft Texte schreiben 6, DIN A4, ET: 09/2020 **NEU!**	Bestell-Nr. **6401-73**

DEUTSCH als Zweitsprache

Willkommen in Deutschland – Deutsch als Zweitsprache · Das Übungsheft

Je 64 S., vierf., Gh, DIN A4, mit Stickerbogen, Beilage (kt) und Lösungsheft (16 S., vierf.)

Das Übungsheft I Bestell-Nr. **1401-61**

Das Übungsheft II Bestell-Nr. **1401-62**

Das Übungsheft I und II (Bestell-Nr. 1401-61 und 1401-62) Bestell-Nr. **1401-64**

Das Übungsheft I und II mit CD-ROM „… richtig so!" Bestell-Nr. **1401-63**

Willkommen in Deutschland – Erzählbilder

20 Poster DIN A2, 2 Poster DIN A1 Bestell-Nr. **1904-36**

Willkommen in Deutschland – Das kann ich schon!

Lernstandsüberprüfungen zu den Themen Deutsch als Zweitsprache in der Grundschule

72 S., vierf., Gh, DIN A4, perf., inkl. Lösungen Bestell-Nr. **1401-49**

Willkommen in Deutschland – lesen und schreiben lernen

Vorkurs zur Alphabetisierung mit Schreiblehrgang und Ziffernschreibkurs

72 S., vierf., Gh, DIN A4, mit Stickerbogen, Beilage (kt)
und Lösungsheft (20 S., vierf., Gh) Bestell-Nr. **1401-69**

Willkommen in Deutschland – Deutsch als Zweitsprache · Lernkarten

Bild-Wort-Karten für das Wortschatztraining

Je 340 Karten, vierf., DIN A8

Lernkarten I Bestell-Nr. **1401-65**

Lernkarten II Bestell-Nr. **1401-66**

Lernkarten I und II (Bestell-Nr. 1401-65 und 1401-66) Bestell-Nr. **1401-67**

Willkommen in Deutschland – Redezeit

Differenzierte und individualisierte Kommunikationsanlässe für Deutsch als Zweitsprache

100 Blatt (kt.) mit 600 Aufstellkarten, vorgestanzt und
gerillt, vierf., Anleitung Bestell-Nr. **1401-68**

Willkommen in Deutschland – Lieder zum Deutschlernen

Schülerheft, 64 S., vierf., Gh, DIN A4 Bestell-Nr. **1401-47**

1 CD mit allen Liedern und Play-backs Bestell-Nr. **1401-48**

Willkommen in Deutschland – Deutsch als Zweitsprache für Jugendliche

Je 80 S., vierf., Gh, DIN A4, mit Lösungsheft (20 S., vierf.)

Heft I Bestell-Nr. **1401-52**

Heft II Bestell-Nr. **1401-53**

Anregungen zur Unterrichtsgestaltung, PDF (24 S., vierf.)
Gratis online zum Download: www.mildenberger-verlag.de/703

Willkommen in Deutschland – Lernkarten Deutsch als Zweitsprache für Jugendliche

Bild- und Wortkarten für das Wortschatztraining

Lernkarten I, 80 Bildkarten, DIN A5, vierf.; 124 Phrasen zu den Bildkarten,
DIN A6, vierf., einseitig bedruckt; 160 Bild- und Wortkarten,
DIN A6, vierf. Bestell-Nr. **1401-54**

Lernkarten II, 72 Bildkarten, DIN A5, vierf., 112 Phrasen zu den Bildkarten,
DIN A6, vierf., einseitig bedruckt, 160 Bild- und Wortkarten,
DIN A6, vierf. Bestell-Nr. **1401-55**

Willkommen in Deutschland – lesen und schreiben lernen für Jugendliche

Kurs zur Alphabetisierung für Jugendliche und Erwachsene
mit Schreiblehrgang und Ziffernschreibkurs

72 S., Gh, vierf., DIN A4, mit Kartonbeilage
und Lösungsheft (20 S.) Bestell-Nr. **1401-56**

Willkommen in Deutschland – Nepomuk kommt in unser Team

Eine Geschichte zum Thema Migration – zum Vorlesen und Selbstlesen

56 S., vierf., Br, 17 x 24 cm Bestell-Nr. **1401-46**

DEUTSCH

→ Anschluss finden – Deutsch · Das Übungsheft

Wortschatztraining Klasse 1 bis 4

Je 64 S., vierf., Gh, DIN A4, mit Kartonbeilage, Stickerbogen und Lösungsheft (16 S., vierf., Gh)

Wortschatztraining Vorkurs Teil I	Bestell-Nr. **1401-57**
Wortschatztraining Vorkurs Teil II	Bestell-Nr. **1401-58**
Wortschatztraining Vorkurs Teil I und II (Bestell-Nr. 1401-57 und 1401-58)	Bestell-Nr. **1401-59**

Grundlagentraining Klasse 2 bis 4 **NEU!**

Leseheft: je 32 S., vierf., Gh, 17 x 24 cm, Arbeitsheft: je 64 S., vierf., Gh, DIN A4, Kartonbeilage, Stickerbogen und Lösungsheft (16 S., vierf., Gh)

Grundlagentraining 2: Leseheft und Arbeitsheft	Bestell-Nr. **2401-57**
Grundlagentraining 2: Leseheft (in 2401-57 enthalten)	Bestell-Nr. **2401-58**
Grundlagentraining 3: Leseheft und Arbeitsheft	Bestell-Nr. **3401-57**
Grundlagentraining 3: Leseheft (in 3401-57 enthalten)	Bestell-Nr. **3401-58**
Grundlagentraining 4: Leseheft und Arbeitsheft, ET: 06/2020	Bestell-Nr. **4401-57**
Grundlagentraining 4: Leseheft (in 4401-57 enthalten)	Bestell-Nr. **4401-58**

VORSCHULE

Das kleine Übungsheft Mathematik

Mathematik – Vorschultraining

52 S., vierf., Gh, DIN A4, mit Stickerbogen und Ausschneidebogen — Bestell-Nr. **1502-10**

Das kleine Übungsheft Deutsch

Deutsch – Vorschultraining

48 S., vierf., Gh, DIN A4, mit Stickerbogen und Ausschneidebogen — Bestell-Nr. **1402-10**

Mit Max Murmel durch das Vorschuljahr

Ein Arbeitsheft für Vorschule, Kindergarten und zu Hause

Arbeitsheft, 80 S. (inkl. 68 AB, 3 Ausschneideblätter), vierf., Gh, perf., gel., **VPE 1 Stück**	Bestell-Nr. **1503-28**
Arbeitsheft, 80 S. (inkl. 68 AB, 3 Ausschneideblätter), vierf., Gh, perf., gel., **VPE 10 Stück**	Bestell-Nr. **1503-29**
Entdecker-Poster, vierf., beidseitig bedruckt, DIN A1, gefaltet auf DIN A4	Bestell-Nr. **1503-26**

MATHETIGER – die Kopfrechnen-App

Kopfrechen-Training für Klasse 1 bis 4

- ermöglicht das spielerische Mathe-Training mit dem iPad
- Anmeldung mit der Klassenstufe: Klasse 1 bis 4
- automatische Anpassung des Schwierigkeitsgrads je nach Lernerfolg
- Bonus: Tigerrechnen
- Speicherung der Ergebnisse (zur Diagnose für Lehrkräfte und Eltern)

Die App kann auf Deutsch und auf Englisch gespielt werden.

ENGLISCH

Das Übungsheft Englisch 3 bis 6

Let's practise English

Je 64 S., vierf., Gh, 17 x 24 cm, mit Kartonbeilage, Stickerbogen und Lösungsheft (16 S.)

Das Übungsheft Englisch 3, mit CD-ROM „Jicki Vokabel-Dusche 3"	Bestell-Nr. **1904-37**
Das Übungsheft Englisch 4, mit CD-ROM „Jicki Vokabel-Dusche 4"	Bestell-Nr. **1904-38**
Das Übungsheft Englisch 5	Bestell-Nr. **1904-40**
Das Übungsheft Englisch 6	Bestell-Nr. **1904-41**

Storytelling-Pictures

20 Poster DIN A2, 2 Poster DIN A1 — Bestell-Nr. **1904-36**

Let's practise English – Learning cards

Bild-Wort-Karten für das Wortschatztraining

460 Karten, vierf., DIN A8, in 5-Fächer-Lernbox — Bestell-Nr. **1904-39**

Let's talk! … that's it!

Chat Points, Prompt Cards, Interpretation

60 Blatt (kt.) mit 360 Aufstellkarten, vorgestanzt und gerillt, vierf., Heft 32 S., s/w, Gh, inkl. Lösungen — Bestell-Nr. **1902-62**

FRANZÖSISCH

Das Übungsheft Französisch 3 und 4

64 S., vierf., Gh, 17 x 24 cm, mit Kartonbeilage, Stickerbogen und Lösungsheft (16 S.), Audio-CD Jicki Vokabel-Dusche

Das Übungsheft Französisch 3	Bestell-Nr. **1904-20**
Das Übungsheft Französisch 4, ET: 08/2020 **NEU!**	Bestell-Nr. **1904-21**

MUSIK



Das Übungsheft Musik 3/4

Noten, Instrumente, Komponisten

64 S., vierf., Gh, 17 x 24 cm, mit Stickerbogen, Lösungsheft (16 S.) und Audio-CD

Das Übungsheft Musik 3/4	Bestell-Nr. **3702-89**

Mildenberger Verlag

Laden im App Store

JETZT BEI Google Play

www.mildenberger-verlag.de/146

→ **Bestellen leicht gemacht.** Fax +49 781 91 70-50

FORMULAR AUSFÜLLEN UND ZURÜCKSCHICKEN:

Mildenberger

Mildenberger Verlag GmbH
Bestellservice, Postfach 20 20
77610 Offenburg

Meine Kundennummer:

Bitte senden Sie uns gemäß Ihren Allgemeinen Geschäftsbedingungen:

Menge	Bestell-Nr.	Kurztitel	Preis

* Bei Ihrer Bestellung kann eine Porto- und Verpackungspauschale anfallen. Bitte informieren Sie sich zu unseren aktuellen Artikelpreisen, der Porto- und Verpackungspauschale und den allgemeinen Liefer- und Zahlungsbedingungen unter: www.mildenberger-verlag.de/agb

Summe = Bestellwert _____

zzgl. Porto (siehe links) * _____

Rechnungsbetrag _____

Privatadresse

Name, Vorname: .....

Straße / Hausnr.: .....

PLZ / Ort: .....

Bundesland der Schule: .....

Telefon: .....

E-Mail-Adresse: .....

Schulstempel / Seminarstempel

(Ihre Daten werden nur für unseren internen Gebrauch gespeichert.)

Lieferung

☐ an meine Privatanschrift
☐ an meine Schulanschrift

Rechnung

☐ an meine Privatanschrift
☐ an meine Schulanschrift *

* Ich erkläre hiermit, dass ich im Namen und auf Rechnung der Schule bestellen darf.

☐ Ich bin (z. B. Rektor / in, Fachleiter / in, Lehrer / in, Referendar / in): .....

☐ Fachberater / in, ☐ Seminarleiter / in; Fächer: .....

Datum .....

Unterschrift .....

SCHNELL UND EINFACH **ONLINE BESTELLEN**:

www.mildenberger-verlag.de

→ Schnell und einfach online informieren.
→ Sicher einkaufen durch SSL-Zertifikat.
→ Günstige Prüfpakete bestellen.

E-Mail: info@mildenberger-verlag.de

Telefon: +49 781 91 70-0
Mo–Do von 9–16, Fr von 9–14 Uhr

Fax: +49 781 91 70-50

Post: Mildenberger Verlag GmbH
Bestellservice
Postfach 2020
77610 Offenburg

→ Wir senden Ihnen gerne Informationen per E-Mail zu. Melden Sie sich einfach online an:

www.mildenberger-verlag.de/news

Bildquellen:
Titelbild: Syda Productions – stock.adobe.com

1762

9 783619 501083